
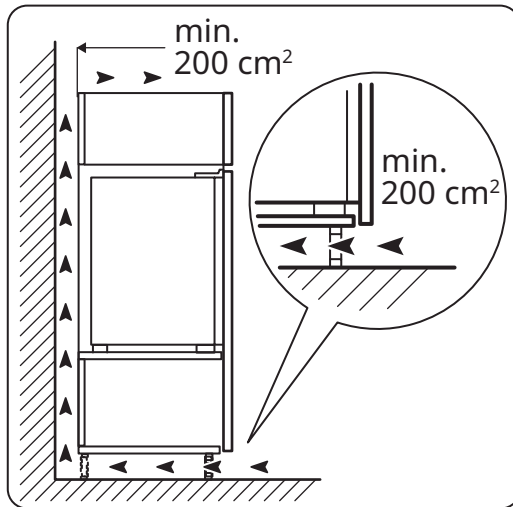


LAGAN



Design and Quality
IKEA of Sweden

ENGLISH	4
DEUTSCH	13
FRANÇAIS	22
ITALIAN	31



Safety information

This section includes the safety instructions necessary to prevent the risk of personal injury or material damage.

The manufacturer declines any liability for failure to observe these safety instructions, for inappropriate use of the appliance or incorrect setting of controls.

Do not repair or replace any part of the product unless otherwise specified in the user manual. Do not perform any modifications on the product.

PURPOSE OF USAGE

△ This product is not intended for commercial use and it shall not be used out of its intended purpose.

This product is intended for operating interiors, such as households or similar.

For example, in:

- staff kitchens in stores, offices and other working environments
- farm houses
- hotel/motel units or other resting facility used by customers
- hostels or similar environments
- catering services or similar non-retail applications.

This product shall not be used in open or enclosed external environments such as vessels, balconies or terraces. Exposing the product to rain, snow, sunlight and wind may cause risk of fire.

SAFETY OF CHILDREN, VULNERABLE PERSONS AND PETS

- This product may be used by children aged 8 years and older and persons with underdeveloped physical, sensory or mental capabilities or lack of experience and knowledge if they have been given supervision or instruction concerning safe use of the appliance and the hazards involved.
- Children between 3 and 8 years are allowed to put food in and take food out from the cooler product.

△ Electrical products are dangerous for children and pets. Children and pets must not play with, climb on, or enter the product.

△ Cleaning and user maintenance should not be performed by children unless there is someone overseeing them.

△ Keep the packaging materials away from children. Risk of injury and suffocation.

Before disposing of old products:

1. Unplug the power cord from the mains socket.
2. Cut the power cord and remove it from the appliance together with the plug.
3. Do not remove the racks and drawers from the product to prevent children from getting inside the appliance.
4. Remove the doors.
5. Store the product so that it shall not be tipped over.
6. Do not allow children to play with the scrapped product.
 - Do not dispose of the product by throwing it into fire. Risk of explosion.
 - If there is a lock available in the product's door, keep the key out of children's reach.

ELECTRICAL SAFETY

- The product shall not be plugged into the outlet during installation, maintenance, cleaning, repair, and transportation operations.
- If the power the cord is damaged, it shall be replaced by authorized service only to avoid any risk that may occur.
- Do not tuck the power cord under the product or to the rear of the product. Do not put heavy items on the power cord. The power cord should not be bent, crushed, or come into contact with any heat source.
- Do not use an extension cord, multi-plug or adaptor to operate your product.
- Portable multi sockets or portable power supplies may overheat and cause fire. Thus, do not have a multi-plug behind or in the vicinity of the product.
- The plug shall be easily accessible. If this is not possible, a mechanism that meets the electrical legislation and that disconnects all terminals from the mains (fuse, switch, main switch, etc.) shall be

available on the electrical installation.

- Do not touch the plug with wet hands.
- When unplugging the appliance, do not hold the power cord, but the plug.

HANDLING SAFETY

- This product is heavy, do not handle it by yourself.
- Do not move the product by holding the door.
- Be careful not to damage the cooling system and the pipes while handling the product. Do not operate the product if the pipes are damaged, and contact an authorized service.

INSTALLATION SAFETY

- To prepare the product for installation, see the information in the user guide and make sure the electric and water utilities are as required. If the installation is not suitable, call a qualified electrician and plumber to have them make the necessary arrangements. Otherwise, electric shock, fire, issues with the product or injuries may occur.
- Check for any damage on the product before installing it. Do not have the product installed if it is damaged.
- Place the product on a level and hard surface and balance with the adjustable legs. Otherwise, the refrigerator may tip over and cause injuries.
- The product shall be installed in a dry and ventilated environment. Do not keep carpets, rugs or similar floor covers under the product unless recommended by the supplier. This may cause risk of fire as a result of inadequate ventilation!
- Do not block or cover ventilation holes. Otherwise, power consumption may be increased and damage to your product may occur.
- Do not connect the product to supply systems such as solar power supplies. Otherwise, damage to your product may occur as a result of the abrupt voltage fluctuations!
- The more refrigerant a refrigerator contains, the bigger its installation room

shall be. In very small rooms, a flammable gas-air mixture may occur in case of a gas leak in the cooling system. At least 1 m³ of volume is required for each 8 grams of refrigerant. The amount of the refrigerant available in your product is specified in the Type Label.

- The installation place of the product shall not be exposed to direct sunlight and it shall not be in the vicinity of a heat source such as stoves, radiators, etc.
- ⚠ If you cannot prevent installation of the product in the vicinity of a heat source, you shall use a suitable insulation plate and the minimum distance to the heat source shall be as specified below.
 - At least 30 cm away from heat sources such as stoves, heating units and heaters, etc.,
 - And at least 5 cm away from electric ovens.
- Your product has the protection class of I. Plug the product in a grounded socket that conforms with the Voltage, Current and Frequency values specified in the type label. The socket outlet shall be equipped with a fuse with a rating of 10 A – 16 A. IKEA of Sweden shall not be responsible for the damages that shall be incurred as a result of operating the product without ensuring ground and electrical connections made as per local or national regulations.
- The product's power cable must be unplugged during installation. Otherwise, risk of electric shock and injury may occur!
- Do not plug the product to loose, broken, dirty, greasy sockets or sockets that have come out of their seats or sockets with a risk of water contact.
- Place the power cord and hoses (if available) of the product so that they shall not cause a risk of tripping over.
- Penetration of humidity to live parts or to the power cord may cause short circuit. Thus, do not use the product in humid environments or in areas where water may splash (e.g. garage or laundry room). If the refrigerator is wet by water, unplug it and contact an authorized service.
- Do not connect your refrigerator to power saving devices. These systems are harmful for the product.

OPERATIONAL SAFETY

- Do not use chemical solvents on the product. These materials contain an explosion risk.
- In case of a failure of the product, unplug it and do not operate until it is repaired by the authorized service. There is a risk of electric shock!
- Do not place a source of flame (e.g. candles or cigarettes) on the product or in the vicinity of it.
- Do not get on the product. Risk of falling and injury!
- Do not use sharp or piercing tools that may cause damage to the pipes of the cooling system. The refrigerant that sprays out in case of puncturing the gas pipes, pipe extensions or upper surface coatings may cause skin irritation or injury to the eyes.
- Do not place and operate electric appliances inside the refrigerators/ deep freezer unless it is advised by the manufacturer.
- Do not jam any parts of your hands or your body to the moving parts inside the product. Be careful to prevent jamming of your fingers between the refrigerator and its door. Be careful while opening or closing the door if there are children around.
- Do not put ice cream, ice cubes or frozen food to your mouth as soon as you take them out of the freezer. Risk of frostbite!
- Do not touch the inner walls, metal parts of the freezer or food kept inside the refrigerator with wet hands. Risk of frostbite!
- Do not place soda cans or cans and bottles that contain fluids that may be frozen in the freezer compartment. Cans or bottles may explode. Risk of injury and material damage!
- Do not use or place materials sensitive against temperature such as flammable sprays, flammable objects, dry ice or other chemical agents in the vicinity of the refrigerator. Risk of fire and explosion!
- Do not store explosive materials such as aerosol cans with flammable materials inside the product.
- Do not place cans containing fluids over the product. Splashing of water on an electrical part may cause the risk of an electric shock or a fire.
- This product is not intended for storage and cooling of medicines, blood plasma, laboratory preparations or similar materials and products that are subject to the Medical Products Directive.
- If the product is used against its intended purpose, it may cause damage to or deterioration of the products kept inside.
- If your refrigerator is equipped with blue light, do not look at this light with optical devices. Do not stare directly at UV LED light for a long time. Ultraviolet rays may cause eye strain.
- Do not fill the product with more food than its capacity. Injuries or damages may occur if refrigerator contents fall when the door is opened. Similar problems may occur when an object is placed on top of the product.
- Ensure that you have removed any ice or water that may have fallen to the floor to prevent injuries.
- Change the locations of the racks/bottle racks on the door of your refrigerator while the racks are empty only. Danger of physical injury!
- Do not place objects that may fall/tipped on top of the product. These objects may fall while opening or closing the door and cause injuries and/or material damages.
- Do not hit or exert excessive pressure on glass surfaces. Broken glass may cause injuries and/or material damages.



- The cooling system in your product contains R600a refrigerant. The refrigerant type used in the product is specified in the the type label. This gas is flammable. Therefore, be careful not to damage the cooling system and the pipes while operating the product. In case of damage to the pipes:
 - Do not touch the product or the power cord.
 - Keep the product away from potential

sources of fire that may cause the product to catch fire.

- Ventilate the area where the product is placed. Do not use a fan.

- If the product is damaged and you observe gas leak, please stay away from the gas. Gas may cause frostbite if it comes in contact with your skin.

MAINTENANCE AND CLEANING SAFETY

- Do not pull by the door handle if you are moving the product for cleaning purposes. Handle may cause injuries if it is pulled too hard.
- Do not clean the product by spraying or pouring water on the product and inside the product. Risk of electric shock and fire.
- Do not use sharp or abrasive tools to clean the product.
- Do not use materials such as household cleaning agents, detergents, gas, gasoline, alcohol or wax.
- Only use cleaning agents that are not harmful to food inside the product.
- Do not use steam or steamed cleaning materials for cleaning the product and thawing the ice inside it. Steam contacts the live areas in your refrigerator and causes short circuit or electric shock!
- Take care to keep water away from the electronic circuits or lighting of the product.
- Use a clean, dry cloth to wipe the dust or foreign material on the tips of the plugs. Do not use a wet or damp piece of cloth to clean the plug. Otherwise, risk of fire or electric shock may occur.

Installation

To make the product ready for use, be careful that the electrical wiring and plumbing are appropriate by referring to the information in the user manual. If not, call a qualified electrician and plumber and have the necessary arrangements made.

⚠ WARNING: The manufacturer is not liable for damages caused by operations by unauthorized persons. To avoid shaking, place the product on a flat surface.

⚠ WARNING: During the installation, the

power plug of the product should not be plugged in. Otherwise, there is a danger of death or serious injury!

⚠ WARNING: If the doorway of the room to where the product will be placed is so narrow that the product cannot pass through, pass the product by turning it to side; otherwise, call an authorized service.

- Do not expose the product to direct sunlight and do not store it in humid place.
- Do not install the product where the temperature drops below 10 °C.

Before you start the refrigerator,

Check the following before you start to use your refrigerator:

1. Clean the interior of the refrigerator as recommended in the "Maintenance and cleaning" section.
2. Connect the plug of the refrigerator to the wallsocket. When the fridge door is opened, fridge internal lamp will turn on.
3. When the compressor starts to operate, a sound will be heard. The liquid and gases sealed within the refrigeration system may also give rise to noise, even if the compressor is not running and this is quite normal.
4. Front edges of the refrigerator may feel warm. This is normal. These areas are designed to be warm to avoid condensation.

ELECTRICAL CONNECTION

⚠ WARNING: Do not make connections to the extension cords or multiple sockets.

⚠ WARNING: Damaged power cable must be replaced by an Authorized Service.

⚠ WARNING: When positioning the appliance, ensure the supply cord is not trapped or damaged

- IKEA of Sweden will not be liable for any damages that occur when the product is used without grounding and electrical connections that are according to national regulations.
- The power cord plug must be easily accessible after installation.

- Connect your refrigerator to an outlet with a ground line with 220-240V/50 Hz voltage. Plugs should have a 10-16 A fuse.

CLIMATE CLASS AND DEFINITIONS

Please refer to the Climate Class on the rating plate of your device. One of the following information is applicable to your device according to the Climate Class.

SN: Long Term Temperate Climate: This cooling device is designed for use at ambient

temperatures between 10 °C and 32 °C.

N: Temperate Climate: This cooling device is designed for use at ambient temperatures between 16°C and 32 °C.


ST: Subtropical Climate: This cooling device is designed for use at ambient temperatures between 16°C and 38°C.

T: Tropical Climate: This cooling device is designed for use at ambient temperatures between 16°C and 43°C.

Environmental concerns

Compliance with the WEEE Directive and Disposing of the Waste Product

This product complies with EU WEEE Directive (2012/19/EU). This product bears a classification symbol for waste electrical and electronic equipment (WEEE).


 This symbol indicates that this product shall not be disposed with other household wastes at the end of its service life. Used device must be returned to official collection point for recycling of electrical and electronic devices. To find these collection systems please contact to your local authorities or retailer where the product was purchased. Each household performs important role in recovering and recycling of old appliance. Appropriate disposal of used appliance helps prevent potential negative consequences for the environment and human health.

Compliance with RoHS Directive

The product you have purchased complies with EU RoHS Directive (2011/65/EU). It does not contain harmful and prohibited materials specified in the Directive.



Package information

 Packaging materials of the product manufactured from recyclable materials in accordance with our National Environment Regulations. Do not dispose of the packaging materials together with the domestic or other wastes. Take them to the packaging material collection points designated by the local authorities.

Manufacturer

Ikea of Sweden AB - SE - 343 81 Älmhult, Sweden

Maintenance and cleaning

- Never use gasoline, benzene or similar substances for cleaning purposes.
- We recommend that you unplug the appliance before cleaning.
- Never use any sharp abrasive instrument, soap, household cleaner, detergent and wax polish for cleaning.
- For non-No Frost products, water drops and frosting up to a fingerbreadth occur on the rear wall of the Fridge compartment. Do not clean it; never apply oil or similar agents on it.
- Only use slightly damp microfiber cloths to clean the outer surface of the product. Sponges and other types of cleaning cloths may scratch the surface.
- Use lukewarm water to clean the cabinet of your refrigerator and wipe it dry.
- Use a damp cloth wrung out in a solution of one teaspoon of bicarbonate of soda to

one pint of water to clean the interior and wipe it dry.

- Make sure that no water enters the lamp housing and other electrical items.
- If your refrigerator is not going to be used for a long period of time, unplug the power cable, remove all food, clean it and leave the door open.
- Check door seals regularly to ensure they are clean and free from food particles.
- To remove door racks, remove all the contents and then simply push the door rack upwards from the base.
- Never use cleaning agents or water that contain chlorine to clean the outer surfaces and chromium coated parts of the product. Chlorine causes corrosion on

such metal surfaces.

- Do not use sharp, abrasive tools, soap, household cleaning agents, detergents, kerosene, fuel oil, varnish, etc. to prevent removal and deformation of the prints on the plastic part. Use lukewarm water and a soft cloth for cleaning and then wipe it dry.

Protection of plastic surfaces

- Do not put the liquid oils or oil-cooked meals in your refrigerator in unsealed containers as they damage the plastic surfaces of your refrigerator. In case of spilling or smearing oil on the plastic surfaces, clean and rinse the relevant part of the surface at once with warm water.

IKEA GUARANTEE

How long is the IKEA guarantee valid?

This guarantee is valid for 2 years from purchase date unless otherwise specified in national legislation. In Norway, Portugal and Spain, the guarantee is valid for 3 years from delivery date to the customer unless otherwise specified in national legislation. The original sales receipt, is required as proof of purchase. If service work is carried out under guarantee, this will not extend the guarantee period for the appliance.

Who will execute the service?

IKEA service provider will provide the service through its own service operations or authorized service partner network.

What does this guarantee cover?

The guarantee covers faults of the appliance, which have been caused by faulty construction or material faults from the date of purchase from IKEA. This guarantee applies to domestic use only. The expectations are specified under the headline "What is not covered under this guarantee?" Within the guarantee period, the costs to remedy the fault e.g. repairs, parts, labour and travel will be covered, provided that the appliance is accessible for repair without special expenditure. On these conditions the EU guidelines (Nr. 99/44/EG) and the respective local regulations are applicable. Replaced parts become the property of IKEA.

What will IKEA do to correct the problem?

IKEA appointed Service Provider will examine the product and decide, at its sole discretion, if it is covered under this guarantee. If considered covered, IKEA Service Provider or its authorized service partner through its own service operations, will then, at its sole discretion, either repair the defective product or replace it with the same or a comparable product.

What is not covered under this guarantee?

- Normal wear and tear.
- Deliberate or negligent damage, damage caused by failure to observe operating instructions, incorrect installation or by

connection to the wrong voltage, damage caused by chemical or electrochemical reaction, rust, corrosion or water damage including but not limited to damage caused by excessive lime in the water supply, damage caused by abnormal environmental conditions.

- Consumable parts including batteries and lamps.
- Non-functional and decorative parts which do not affect normal use of the appliance, including any scratches and possible colour differences.
- Accidental damage caused by foreign objects or substances and cleaning or unblocking of filters, drainage systems or soap drawers.
- Damage to the following parts: ceramic glass, accessories, crockery and cutlery baskets, feed and drainage pipes, seals, lamps and lamp covers, screens, knobs, casings and parts of casings. Unless such damages can be proved to have been caused by production faults.
- Cases where no fault could be found during a technician's visit.
- Repairs not carried out by our appointed service providers and/or an authorized service contractual partner or where non-original parts have been used.
- Repairs caused by installation which is faulty or not according to specification.
- The use of the appliance in a non-domestic environment i.e. professional use.
- Transportation damages. If a customer transports the product to his home or another address, IKEA is not liable for any damage that may occur during transport. However, if IKEA delivers the product to the customer's delivery address, then damage to the product that occurs during this delivery will be covered by IKEA.
- Cost for carrying out the initial installation of the IKEA appliance.
- However, if an IKEA appointed Service Provider or its authorized service partner repairs or replaces the appliance under the terms of this guarantee, the appointed Service Provider or its authorized service partner will reinstall the repaired appliance

- or install the replacement, if necessary.
- This does not apply within Ireland, customer should contact the local IKEA dedicated after sales line or the appointed Service Provider for further information. **(just for GB)**

These restrictions do not apply to fault-free work carried out by a qualified specialist using our original parts in order to adopt the appliance to the technical safety specifications of another EU country.

How country law applies

The IKEA guarantee gives you specific legal rights, which cover or exceed all the local legal demands. However these conditions do not limit in any way consumer rights described in the local legislation.

Area of validity

For appliances which are purchased in one EU country and taken to another EU country, the services will be provided in the framework of the guarantee conditions normal in the new country.

An obligation to carry out services in the framework of the guarantee exists only if the appliance complies and is installed in accordance with:

- the technical specifications of the country in which the guarantee claim is made;
- the Assembly Instructions and User Manual Safety Information.

The dedicated AFTER SALES for IKEA appliances

Please don't hesitate to contact IKEA appointed Authorized Service Centre to:

- make a service request under this guarantee;
- ask for clarifications on installation of the IKEA appliance in the dedicated IKEA kitchen furniture;
- ask for clarification on functions of IKEA appliances.

To ensure that we provide you with the best assistance, please read carefully the Assembly Instructions and/or the User Manual before contacting us.

How to reach us if you need our service



Please refer to the last page of this manual for the full list of IKEA appointed Authorized Service Centre and relative national phone numbers.

i In order to provide you a quicker service, we recommend to use the phone numbers listed on this manual. Always refer to the numbers listed in the booklet of the appliance you need an assistance for. Please also always refer to the IKEA article number (8 digit code).

i SAVE THE SALES RECEIPT!
It is your proof of purchase and required for the guarantee to apply. The sales receipt also reports the IKEA name and article number (8 digit code) for each of the appliances you have purchased.

Do you need extra help?

For any additional questions not related to After Sales of your appliances please contact your nearest IKEA store call centre. We recommend you read the appliance documentation carefully before contacting us.

Spare parts information

- The following spare parts: thermostats, temperature sensors, printed circuit boards and light sources, will be available to professional repairers for a minimum period of seven years, after placing the last unit of the model on the market.
- The following spare parts: door handles, door hinges, trays and baskets will be available to professional repairers and end users for a minimum period of seven years, and door gaskets for a minimum period of 10 years, after placing the last unit of the model on the market.

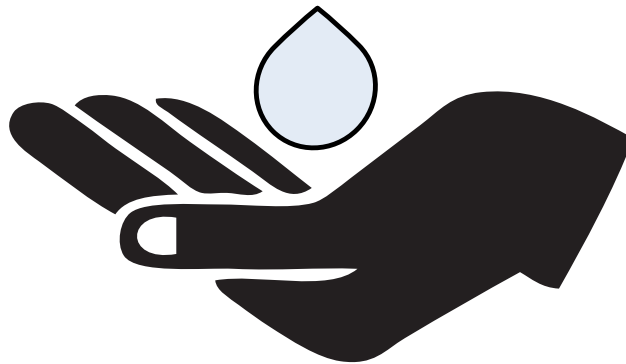
The spare parts can be found: www.IKEA.com

This refrigerator contains biocidal products in the following parts to prevent dry film fungal growth and unwanted odours.

Active substance:

- Silver (CAS: 7440-22-4) contains (nano) silver for door handle and carbon filter.
- Titanium dioxide (CAS 13463-67-7) contains (nano) titanium dioxide for carbon filter.
- IPBC (CAS 55406-53-6) for seal.

The concentrations of biocidal products are very low hence they should not pose unacceptable health risks.



A

B

C

Sicherheitsinformationen

Dieser Abschnitt enthält die notwendigen Sicherheitshinweise, um die Gefahr von Personen- und Sachschäden zu vermeiden.

Der Hersteller lehnt jede Haftung bei Nichtbeachtung dieser Sicherheitshinweise, bei unsachgemäßem Gebrauch des Geräts oder bei falscher Einstellung der Bedienelemente ab.

Reparieren oder ersetzen Sie keine Teile des Geräts, es sei denn, es ist in der Bedienungsanleitung anders angegeben. Nehmen Sie keine Änderungen am Produkt vor.

ZWECK DER VERWENDUNG

⚠ Dieses Produkt ist nicht für den kommerziellen Gebrauch bestimmt und darf nicht außerhalb seiner Zweckbestimmung verwendet werden.

Dieses Produkt ist für den Betrieb in Innenräumen, wie z.B. in Haushalten oder ähnlichem, vorgesehen.

Zum Beispiel, in:

- Personalküchen von Geschäften, Büros und anderen Arbeitsumgebungen,
- Bauernhöfen
- Hotel/Motel-Einheiten oder andere von Kunden genutzte Ruheeinrichtungen
- Herbergen oder ähnlichen Umgebungen,
- Catering-Diensten und ähnlichen Anwendungen außerhalb des Einzelhandels.

Dieses Produkt darf nicht in offenen oder geschlossenen Außenbereichen wie Schiffen, Balkonen oder Terrassen verwendet werden. Wenn das Produkt Regen, Schnee, Sonnenlicht und Wind ausgesetzt wird, besteht Brandgefahr.

SICHERHEIT VON KINDERN, GEFÄHRDETEN PERSONEN UND HAUSTIEREN

- Dieses Produkt kann von Kindern ab 8 Jahren und Personen mit unterentwickelten körperlichen, sensorischen oder geistigen Fähigkeiten oder mangelnder Erfahrung und Kenntnis verwendet werden, wenn sie beaufsichtigt werden oder eine Einweisung über die sichere Verwendung des Geräts und die damit verbundenen Gefahren erhalten haben.
- Kinder zwischen 3 und 8 Jahren dürfen Lebensmittel in das Kühlerprodukt einlegen und aus ihr entnehmen.

⚠ Elektrische Produkte sind für Kinder und Haustiere gefährlich. Kinder und Haustiere dürfen nicht mit dem Produkt spielen, darauf klettern oder es betreten.

⚠ Reinigung und Benutzerwartung sollten nicht von

Kindern durchgeführt werden, es sei denn, sie werden von jemandem beaufsichtigt.

⚠ Halten Sie Verpackungsmaterialien von Kindern fern! Es besteht Verletzungs- und Erstickungsgefahr.

Vor der Entsorgung des Produkts:

1. Ziehen Sie den Stecker des Netzkabels aus der Steckdose.
2. Schneiden Sie das Netzkabel ab und ziehen Sie es zusammen mit dem Stecker aus dem Gerät.
3. Nehmen Sie die Ablagen und Schubladen nicht aus dem Gerät, um zu verhindern, dass Kinder in das Innere des Geräts gelangen können.
4. Entfernen Sie die Türen.
5. Bewahren Sie das Gerät so auf, dass es nicht umgestoßen werden kann.
6. Erlauben Sie Kindern nicht, mit dem ausrangierten Produkt zu spielen.
 - Entsorgen Sie das Gerät nicht, indem Sie es ins Feuer werfen. Es besteht Explosionsgefahr.
 - Wenn ein Schloss an der Tür des Geräts vorhanden ist, bewahren Sie den Schlüssel außerhalb der Reichweite von Kindern auf.

ELEKTRISCHE SICHERHEIT

- Das Gerät darf während der Installation, Wartung, Reinigung, Reparatur und des Transports nicht an die Steckdose angeschlossen werden.
- Wenn das Netzkabel beschädigt ist, darf es nur von einem autorisierten Kundendienst ausgetauscht werden, um jegliche Risiken zu vermeiden, die auftreten können.
- Verlegen Sie das Netzkabel nicht unter dem Gerät oder an der Rückseite des Geräts. Stellen Sie keine schweren Gegenstände auf das Netzkabel. Das Netzkabel darf nicht geknickt oder gequetscht werden oder nicht mit einer Wärmequelle in Berührung kommen.
- Verwenden Sie keine Verlängerungskabel, Mehrfachsteckdosen oder Adapter, um Ihr Gerät zu betreiben.
- Tragbare Mehrfachsteckdosen oder tragbare Netzteile können sich überhitzen und einen Brand verursachen. Stellen Sie daher keine Mehrfachsteckdose hinter oder in der Nähe des Geräts auf.
- Der Stecker muss leicht zugänglich sein. Wenn dies nicht möglich ist, muss die Elektroinstallation über einen Mechanismus verfügen, der den gesetzlichen

Vorschriften entspricht und alle Anschlüsse vom Netz trennt (Sicherung, Schalter, Hauptschalter usw.).

- Berühren Sie den Stecker nicht mit nassen Händen!
- Fassen Sie beim Ausstecken des Geräts nicht das Netzkabel, sondern den Stecker an.

HANDHABUNGSSICHERHEIT

- Dieses Produkt ist schwer, handhaben Sie es nicht selbst.
- Bewegen Sie das Gerät nicht durch Festhalten der Tür.
- Achten Sie beim Umgang mit dem Gerät darauf, dass das Kühlsystem und die Leitungen nicht beschädigt werden. Nehmen Sie das Gerät nicht in Betrieb, wenn die Leitungen beschädigt sind, und wenden Sie sich an einen autorisierten Kundendienst.

MONTAGESICHERHEIT

- Um das Gerät für die Installation vorzubereiten, lesen Sie die Informationen in der Bedienungsanleitung und stellen Sie sicher, dass die Strom- und Wasserleitungen den Anforderungen entsprechen. Wenn die Installation nicht geeignet ist, wenden Sie sich an einen qualifizierten Elektriker und Installateur, damit diese die notwendigen Vorkehrungen treffen. Andernfalls kann es zu einem Stromschlag, Brand, Problemen mit dem Produkt oder Verletzungen kommen.
- Überprüfen Sie das Gerät vor der Installation auf eventuelle Schäden. Lassen Sie das Gerät nicht installieren, wenn es beschädigt ist.
- Stellen Sie das Gerät auf eine ebene und stabile Fläche und balancieren Sie es mit den verstellbaren Füßen aus. Andernfalls kann der Kühlschrank umkippen und Verletzungen verursachen.
- Das Gerät muss in einer trockenen und belüfteten Umgebung aufgestellt werden. Legen Sie keine Teppiche, Vorleger oder ähnliche Bodenbeläge unter das Produkt, es sei denn, sie werden vom Lieferanten empfohlen. Dies kann zu Brandgefahr durch unzureichende Belüftung führen!
- Die Lüftungsöffnungen dürfen nicht blockiert oder abgedeckt werden. Andernfalls kann es zu einem erhöhten Stromverbrauch und zu Schäden an Ihrem Produkt kommen.
- Schließen Sie das Produkt nicht an Stromversorgungssysteme wie z.B. Solarstromanlagen an. Andernfalls kann es durch die abrupten Spannungsschwankungen zu Schäden an Ihrem Produkt kommen!

- Je mehr Kältemittel ein Kühlschrank enthält, desto größer sollte sein Aufstellraum sein. In sehr kleinen Räumen kann bei einem Gasaustritt im Kühlsystem ein brennbares Gas-Luft-Gemisch entstehen. Pro 8 Gramm Kältemittel wird mindestens 1 m³ Rauminhalt benötigt. Die Menge des in Ihrem Produkt verfügbaren Kältemittels ist auf dem Typenschild angegeben.

- Der Aufstellungsort des Produkts darf nicht der direkten Sonneneinstrahlung ausgesetzt sein und sich nicht in der Nähe einer Wärmequelle wie Öfen, Heizkörper usw. befinden.

⚠ Wenn Sie die Aufstellung des Produkts in der Nähe einer Wärmequelle nicht vermeiden können, müssen Sie eine geeignete Isolierplatte verwenden und den Mindestabstand zur Wärmequelle wie unten angegeben einhalten.

- Mindestens 30 cm Abstand zu Wärmequellen wie Öfen, Heizgeräten und Heizkörpern usw.,

- Und mindestens 5 cm Abstand zu Elektroöfen.

- Ihr Produkt hat die Schutzklasse I. Schließen Sie das Gerät an eine geerdete Steckdose an, die mit den auf dem Typenschild angegebenen Werten für Spannung, Stromstärke und Frequenz übereinstimmt. Die Steckdose muss mit einer Sicherung mit einem Nennwert von 10 A - 16 A ausgestattet sein. IKEA Schweden haftet nicht für Schäden, die durch den Betrieb des Produkts entstehen, wenn die Erdung und die elektrischen Anschlüsse nicht gemäß den örtlichen oder nationalen Vorschriften ausgeführt sind.
- Während der Aufstellung muss der Gerätenetzstecker gezogen sein. Andernfalls besteht die Gefahr eines Stromschlags und von Verletzungen!
- Schließen Sie das Gerät nicht an lockere, beschädigte, schmutzige, fettige oder aus der Verankerung geratene Steckdosen oder an Steckdosen an, die mit Wasser in Berührung kommen können.
- Verlegen Sie das Netzkabel und die Schläuche (falls vorhanden) des Geräts so, dass sie keine Stolpergefahr darstellen.
- Das Eindringen von Feuchtigkeit in stromführende Teile oder in das Netzkabel kann einen Kurzschluss verursachen. Verwenden Sie das Gerät daher nicht in feuchten Umgebungen oder in Bereichen, in denen Wasser spritzen kann (z. B. Garage oder Waschküche). Wenn der Kühlschrank mit Wasser in Berührung kommt, ziehen Sie den Stecker und wenden Sie sich an einen autorisierten Kundendienst.
- Schließen Sie Ihren Kühlschrank an

Energiespargeräte an. Solche Systeme sind schädlich für das Gerät.

BETRIEBSSICHERHEIT

- Verwenden Sie chemische Lösungsmittel für das Gerät. Diese Stoffe bergen ein Explosionsrisiko.
- Im Falle eines Defekts ziehen Sie den Stecker aus der Steckdose und nehmen Sie das Gerät nicht in Betrieb, bis es von einem autorisierten Kundendienst repariert wurde. Es besteht die Gefahr eines Stromschlags.
- Stellen Sie keine Flammenquelle (z.B. Kerzen oder Zigaretten usw.) auf das Gerät oder in dessen Nähe.
- Steigen Sie nicht auf das Gerät. Sturz- und Verletzungsgefahr!
- Verwenden Sie keine scharfen oder stechenden Werkzeuge, die die Rohre des Kühlsystems beschädigen könnten. Das Kältemittel, das beim Durchstechen der Gasrohre, der Rohrverlängerungen oder der oberen Oberflächenbeschichtungen austritt, kann zu Hautreizungen und Verletzungen der Augen führen.
- Stellen Sie keine elektrischen Geräte im Inneren des Kühlschranks/Tiefkühlers auf und betreiben Sie sie nicht, es sei denn, dies wird vom Hersteller empfohlen.
- Klemmen Sie keine Teile Ihrer Hände oder Ihres Körpers in die beweglichen Teile im Inneren des Geräts ein. Achten Sie darauf, dass Ihre Finger nicht zwischen Kühlschrank und Tür eingeklemmt werden. Seien Sie vorsichtig beim Öffnen und Schließen der Tür, wenn Kinder in der Nähe sind.
- Nehmen Sie Eis, Eiswürfel oder gefrorene Lebensmittel nicht sofort in den Mund, wenn Sie sie aus dem Gefrierschrank nehmen. Frostbeulenrisiko!
- Berühren Sie die Innenwände, die Metallteile des Gefrierschranks oder die im Kühlschrank aufbewahrten Lebensmittel nicht mit nassen Händen. Frostbeulenrisiko!
- Stellen Sie keine Getränkedosen oder Dosen und Flaschen, die Flüssigkeiten enthalten, die gefrieren können, in das Gefrierfach. Dosen oder Flaschen können explodieren. Verletzungsgefahr und Gefahr von Sachschäden!
- Verwenden oder lagern Sie keine temperaturempfindlichen Materialien wie brennbare Sprays, brennbare Gegenstände, Trockeneis oder andere chemische Stoffe in der Nähe des Kühlschranks. Brand- und Explosionsgefahr!
- Bewahren Sie keine explosiven Materialien wie Spraydosen mit brennbaren Stoffen im Inneren des Geräts auf.
- Stellen Sie keine Dosen mit Flüssigkeiten auf das Gerät. Wenn Wasser auf ein elektrisches Teil spritzt, besteht die Gefahr eines elektrischen Schlags oder eines Brands.
- Dieses Produkt ist nicht für die Lagerung und Kühlung von Arzneimitteln, Blutplasma, Laborpräparaten oder ähnlichen Materialien und Produkten vorgesehen, die unter die Medizinprodukte-Richtlinie fallen.
- Wenn das Produkt nicht bestimmungsgemäß verwendet wird, kann es zu einer Beschädigung oder Beeinträchtigung der darin aufbewahrten Produkte kommen.
- Wenn Ihr Kühlschrank mit blauem Licht ausgestattet ist, dürfen Sie nicht mit optischen Geräten in dieses Licht blicken. Schauen Sie nicht über einen längeren Zeitraum direkt in das UV-LED-Licht. Ultraviolette Strahlen können die Augen überanstrengen.
- Befüllen Sie das Produkt nicht mit mehr Lebensmitteln als es aufnehmen kann. Es kann zu Verletzungen oder Schäden kommen, wenn der Inhalt des Kühlschranks beim Öffnen der Tür herunterfällt. Ähnliche Probleme können auftreten, wenn ein Gegenstand auf das Produkt gestellt wird.
- Vergewissern Sie sich, dass Sie jegliches Eis oder Wasser, das auf den Boden gefallen sein könnte, entfernt haben, um Verletzungen zu vermeiden.
- Ändern Sie die Position der Ablagen/Flaschenablagen an der Tür Ihres Kühlschranks nur, wenn die Ablagen leer sind. Es besteht physische Verletzungsgefahr!
- Stellen Sie keine Gegenstände auf das Produkt, die herunterfallen/umkippen können. Diese Gegenstände können beim Öffnen oder Schließen der Tür herunterfallen und Verletzungen und/oder Sachschäden verursachen.
- Schlagen Sie nicht auf Glasflächen und üben Sie keinen übermäßigen Druck darauf aus. Zerbrochenes Glas kann zu Verletzungen und/oder Sachschäden führen.



- Das Kühlsystem in Ihrem Produkt enthält das Kältemittel R600a. Der im Produkt verwendete Kältemitteltyp ist auf dem Typenschild angegeben. Das Gas ist entflammbar. Achten Sie deshalb beim Betrieb des Produkts darauf, dass das Kühlsystem und die Leitungen nicht beschädigt werden. Im Falle einer Beschädigung der Rohre:
 - Berühren Sie nicht das Produkt oder das Netzkabel.

- halten Sie das Gerät von potenziellen Feuerquellen fern, die das Gerät in Brand setzen könnten.
- Belüften Sie den Bereich, in dem das Gerät aufgestellt ist. Verwenden Sie keinen Ventilator.
- Wenn das Gerät beschädigt ist und Sie ein Gasleck feststellen, halten Sie sich bitte vom Gas fern. Gas kann Erfrierungen verursachen, wenn es mit Ihrer Haut in Kontakt kommt.

WARTUNGS- UND REINIGUNGSSICHERHEIT

- Ziehen Sie nicht am Türgriff, wenn Sie das Gerät zu Reinigungszwecken bewegen müssen. Ein zu starkes Ziehen am Griff kann zu Verletzungen führen.
- Reinigen Sie das Gerät nicht, indem Sie Wasser auf das Gerät und in das Innere des Geräts sprühen oder gießen. Es besteht Stromschlag- und Brandgefahr.
- Verwenden Sie zum Reinigen des Produkts keine scharfen oder scheuernden Werkzeuge.
- Verwenden Sie keine Materialien wie Haushaltsreiniger, Reinigungsmittel, Gas, Benzin, Alkohol oder Wachs.
- Verwenden Sie nur Reinigungs- und Pflegemittel, die für die Lebensmittel im Inneren des Produkts unschädlich sind.
- Verwenden Sie zur Reinigung des Geräts und zum Auftauen des Eises im Inneren Dampf oder dampfhaltige Reinigungsmittel. Dampf kommt mit den stromführenden Teilen Ihres Kühlschranks in Berührung und kann einen Kurzschluss oder Stromschlag verursachen!
- Achten Sie darauf, Wasser von den elektronischen Schaltkreisen oder der Beleuchtung des Geräts fernzuhalten.
- Verwenden Sie ein sauberes, trockenes Tuch, um Staub oder Fremdkörper an den Steckerspitzen abzuwischen. Verwenden Sie kein nasses oder feuchtes Tuch, um den Stecker zu reinigen. Andernfalls besteht die Gefahr eines Brandes oder Stromschlags.

Aufstellung

Um das Produkt einsatzbereit zu machen, vergewissern Sie sich anhand der Informationen in der Bedienungsanleitung, dass die elektrische Verkabelung und die Sanitäranlagen geeignet sind. Wenn dies nicht der Fall ist, wenden Sie sich an einen qualifizierten Elektriker und Installateur und lassen Sie die notwendigen Vorkehrungen treffen.

⚠ WARNUNG: Der Hersteller haftet nicht für Schäden, die durch Eingriffe von Unbefugten verursacht werden.

Um Erschütterungen zu vermeiden, stellen Sie das Produkt auf eine ebene Fläche.

⚠ WARNUNG: Während der Installation darf der Netzstecker des Geräts nicht eingesteckt werden. Andernfalls besteht die Gefahr von Tod oder schweren Verletzungen!

⚠ WARNUNG: Wenn die Tür zu dem Raum, in dem das Gerät aufgestellt werden soll, so schmal ist, dass das Gerät nicht hindurchpasst, stellen Sie das Gerät auf die Seite; andernfalls wenden Sie sich an einen autorisierten Kundendienst.

- Setzen Sie das Gerät nicht dem direkten Sonnenlicht aus und lagern Sie es nicht an einem feuchten Ort.
- Stellen Sie das Gerät nicht an einem Ort auf, an dem die Temperatur unter 10 °C fällt.

Bevor Sie den Kühlschrank in Betrieb nehmen,

Überprüfen Sie die folgenden Punkte, bevor Sie den Kühlschrank in Betrieb nehmen:

1. Reinigen Sie das Innere des Kühlschranks wie im Abschnitt "Wartung und Reinigung" empfohlen.
2. Schließen Sie den Stecker des Kühlschranks an die Wandsteckdose an. Wenn die Kühlschranktür geöffnet wird, leuchtet die Innenlampe des Kühlschranks auf.
3. Wenn der Kompressor zu arbeiten beginnt, ist ein Geräusch zu hören. Die Flüssigkeit und die Gase, die im Kühlsystem eingeschlossen sind, können auch dann Geräusche verursachen, wenn der Kompressor nicht läuft; dies ist ganz normal.
4. Die Vorderkanten des Kühlschranks können sich warm anfühlen. Das ist normal. Diese Bereiche sind so konzipiert, dass sie warm sind, um Kondensation zu vermeiden.

ELEKTRISCHER ANSCHLUSS

⚠ WARNUNG: Stellen Sie keine Verbindungen zu Verlängerungskabeln oder Mehrfachsteckdosen her.

⚠ WARNUNG: Ein beschädigtes Kabel darf nur vom autorisierten Kundendienst ausgetauscht werden.

⚠ WARNUNG: Wenn Sie das Gerät in die gewünschte Position bringen, müssen Sie darauf achten, dass das Netzkabel nicht eingeklemmt oder beschädigt wird.

- IKEA Schweden haftet nicht für Schäden, die entstehen, wenn das Produkt ohne Erdung und elektrische Anschlüsse, die den nationalen Vorschriften entsprechen, verwendet wird.
- Das Netzkabel muss nach der Aufstellung gut zugänglich sein.

- Schließen Sie Ihren Kühlschrank an eine geerdete Steckdose mit einer Spannung von 220-240 V/50 Hz an. Die Steckdosen sollten mit 10-16 A abgesichert sein.

KLIMAKLASSE UND DEFINITIONEN

Bitte beachten Sie die Klimaklasse auf dem Typenschild Ihres Geräts. Je nach Klimaklasse ist eine der folgenden Informationen auf Ihr Gerät anwendbar.

SN Langfristig gemäßigtes Klima: Dieses Kühlgerät ist für den Einsatz bei Umgebungstemperaturen zwischen 10 °C

und 32 °C ausgelegt.

N: Gemäßigtes Klima: Dieses Kühlgerät ist für den Einsatz bei Umgebungstemperaturen zwischen 16°C und 32 °C ausgelegt.


ST: Subtropisches Klima: Dieses Kühlgerät ist für den Einsatz bei Umgebungstemperaturen zwischen 16°C und 38°C ausgelegt.

T: Tropisches Klima: Dieses Kühlgerät ist für den Einsatz bei Umgebungstemperaturen zwischen 16°C und 43°C ausgelegt.

Umweltanliegen

Einhaltung der WEEE-Richtlinie und Entsorgung des Altgeräts:

Dieses Produkt entspricht der WEEE-Richtlinie (2012/19/EU). Dieses Produkt trägt das Klassifizierungssymbol für Elektro- und Elektronik-Altgeräte (WEEE).


 Dieses Symbol gibt an, dass dieses Produkt am Ende seiner Lebensdauer nicht zusammen mit dem normalen Hausmüll entsorgt werden darf. Das gebrauchte Gerät muss zur Wiederverwertung von elektrischen und elektronischen Geräten an die offizielle Sammelstelle zurückgegeben werden. Um diese Sammelsysteme zu finden, wenden Sie sich bitte an Ihre örtlichen Behörden oder Händler, bei denen das Produkt gekauft wurde. Jedes Haushalt spielt eine wichtige Rolle bei der Rückgewinnung und dem Recycling von Altgeräten. Eine ordnungsgemäße Entsorgung gebrauchter Geräte trägt dazu bei, mögliche negative Folgen für die Umwelt und die menschliche Gesundheit zu vermeiden.

Einhaltung der RoHS-Richtlinie:

Das von Ihnen gekaufte Gerät entspricht der RoHS-Richtlinie der EU (2011/65/EU). Es enthält keinerlei Materialien, die gemäß der Richtlinie als schädlich oder verboten gelten.



Information zur Verpackung

 Das Verpackungsmaterial für dieses Erzeugnis wurde aus Recyclingstoffen gemäß unseren nationalen Umweltschutzvorschriften hergestellt. Entsorgen Sie das Verpackungsmaterial nicht mit dem Hausmüll oder anderen Abfällen. Bringen Sie es zu einer von den örtlichen Behörden eingerichteten Sammelstelle für Verpackungsmaterial.

Hersteller

Ikea of Sweden AB - SE - 343 81 Älmhult, Schweden

Wartung und Reinigung

- Sie niemals Benzin, Benzol oder ähnliche Substanzen zur Reinigung.
- Wir empfehlen, das Gerät vor der Reinigung vom Stromnetz zu trennen.
- Sie niemals scharfe Scheuermittel, Seife, Haushaltsreiniger, Spülmittel und Wachs-politur zur Reinigung.
- Geräten ohne No-Frost-Funktion treten an der Rückwand des Kühlfachs Wasser-tropfen und Reifbildung bis zu einer Fin-gerbreite auf. Reinigen Sie es nicht; tragen Sie niemals Öl oder ähnliche Mittel darauf auf.
- Sie nur leicht angefeuchtete Mikrofaser-tücher, um die Außenfläche des Produkts zu reinigen. Schwämme und andere Arten von Reinigungstüchern können die Ober-fläche zerkratzen.
- Verwenden Sie lauwarmes Wasser, um das Gehäuse Ihres Kühlschranks zu reini-

- gen, und wischen Sie es trocken.
- Verwenden Sie ein feuchtes Tuch, das Sie in einer Lösung aus einem Teelöffel Natron und einem halben Liter Wasser ausgewrungen haben, um das Innere des Geräts zu reinigen, und wischen Sie es trocken.
- Achten Sie darauf, dass kein Wasser in das Lampengehäuse und andere elektrische Teile gelangt.
- Wenn Ihr Kühlschrank längere Zeit nicht benutzt wird, ziehen Sie den Netzstecker, entfernen Sie alle Lebensmittel, reinigen Sie ihn und lassen Sie die Tür einen Spalt offen.
- Überprüfen Sie die Türdichtungen regelmäßig, um sicherzustellen, dass sie sauber und frei von Lebensmittelpartikeln sind.
- Um die Türregale zu entfernen, nehmen Sie den gesamten Inhalt heraus und schieben Sie den Türregal einfach nach oben aus dem Sockel.
- Sie niemals chlorhaltige Reinigungsmittel oder chlorhaltiges Wasser, um die Außenflächen und chrombeschichteten Teile des Produkts zu reinigen. Chlor verursacht Korrosion auf solchen Metalloberflächen.
- Sie keine scharfen, scheuernden Werkzeuge, Seife, Haushaltsreiniger, Waschmittel,

Kerosin, Heizöl, Lacke usw., um eine Entfernung und Verformung der Aufdrucke auf dem Kunststoffteil zu vermeiden. Verwenden Sie zur Reinigung lauwarmes Wasser und ein weiches Tuch und wischen Sie es anschließend trocken.

Schutz von Kunststoffoberflächen

- flüssige Öle oder in Öl gekochte Speisen nicht in unverschlossenen Behältern in Ihren Kühlschrank, da sie die Kunststoffoberflächen Ihres Kühlschranks beschädigen. Sollte Öl auf die Kunststoffoberflächen verschüttet oder verschmiert werden, reinigen Sie den betreffenden Teil der Oberfläche sofort mit warmem Wasser und spülen Sie ihn ab.

IKEA-GARANTIE

Wie lange ist die IKEA Garantie gültig?

Diese Garantie gilt für 2 Jahre ab Kaufdatum, sofern in den nationalen Rechtsvorschriften nichts anderes bestimmt ist. In Norwegen, Portugal und Spanien gilt die Garantie für 3 Jahre ab dem Datum der Auslieferung an den Kunden, sofern in den nationalen Rechtsvorschriften nichts anderes bestimmt ist. Der Original-Kaufbeleg ist als Kaufnachweis erforderlich. Wenn im Rahmen der Garantie ein Service durchgeführt wird, verlängert sich die Garantiezeit für das Gerät nicht.

Wer führt die Servicearbeiten durch?

Der IKEA Dienstleister führt den Service durch seine eigenen Servicebetriebe oder das Netz autorisierter Servicepartner durch.

Was deckt diese Garantie ab?

Die Garantie deckt Defekte des Geräts ab, die durch Konstruktions- oder Materialfehler ab dem Kaufdatum bei IKEA verursacht wurden. Diese Garantie gilt nur für den Hausgebrauch. Die Erwartungen sind unter der Überschrift "Was wird von dieser Garantie nicht abgedeckt?" aufgeführt. Innerhalb der Garantiezeit werden die Kosten für die Behebung des Fehlers, z. B. Reparaturen, Ersatzteile, Arbeits- und Reisekosten, übernommen, sofern das Gerät für die Reparatur ohne besonderen Aufwand zugänglich ist. Unter diesen Voraussetzungen gelten die EU-Richtlinien (Nr. 99/44/EG) und die jeweiligen örtlichen Vorschriften. Ersetzte Teile gehen in das Eigentum von IKEA über.

Was wird IKEA tun, um das Problem zu beheben?

Der von IKEA beauftragte Dienstleister wird das Produkt untersuchen und nach eigenem Ermessen entscheiden, ob es unter diese Garantie fällt. Wenn dies der Fall ist, repariert der IKEA Servicepartner oder sein autorisierter Servicepartner durch seinen eigenen Servicebetrieb nach eigenem Ermessen entweder das defekte Produkt oder ersetzt es durch das gleiche oder ein vergleichbares Produkt.

Was ist nicht durch diese Garantie abgedeckt?

- Normale Abnutzung und Verschleiß.
- Vorsätzliche oder fahrlässige Beschädigung, Schäden durch Nichtbeachtung der Bedienungsanleitung, falsche Installation oder Anschluss an eine falsche Spannung, Schäden durch chemische oder elektrochemische Reaktionen, Rost, Korrosion oder Wasserschäden,

einschließlich, aber nicht beschränkt auf Schäden durch übermäßigen Kalk in der Wasserversorgung, Schäden durch anormale Umweltbedingungen.

- Verschleißteile, einschließlich Batterien und Lampen.
- Nicht funktionale und dekorative Teile, die den normalen Gebrauch des Geräts nicht beeinträchtigen, einschließlich Kratzer und mögliche Farbunterschiede.
- Unbeabsichtigte Schäden, die durch Fremdkörper oder Substanzen verursacht wurden, sowie die Reinigung oder Freigabe von Filtern, Abflusssystemen oder Seifenschubladen.
- Schäden an folgenden Teilen: Glaskeramik, Zubehör, Geschirr und Besteckkörbe, Zu- und Abflussrohre, Dichtungen, Lampen und Lampenabdeckungen, Blenden, Knöpfe, Gehäuse und Gehäuseteile. Es sei denn, diese Schäden sind nachweislich auf Produktionsfehler zurückzuführen.
- Fälle, in denen bei einem Besuch eines Technikers kein Fehler gefunden werden konnte.
- Reparaturen, die nicht von unseren beauftragten Dienstleistern und/oder einem autorisierten Servicevertragspartner durchgeführt wurden oder bei denen Nicht-Originalteile verwendet wurden.
- Reparaturen, die durch eine fehlerhafte oder nicht der Spezifikation entsprechende Installation verursacht wurden.
- Die Verwendung des Geräts in einer nicht häuslichen Umgebung, z. B. bei gewerblicher Nutzung.
- Transportschäden. Wenn ein Kunde das Produkt zu sich nach Hause oder an eine andere Adresse transportiert, haftet IKEA nicht für Schäden, die während des Transports entstehen können. Liefert IKEA das Produkt jedoch an die Lieferadresse des Kunden, so werden Schäden am Produkt, die während dieser Lieferung entstehen, von IKEA übernommen.
- Die Kosten für die Erstinstallation des IKEA-Geräts.
- Wenn jedoch ein von IKEA beauftragter Dienstleister oder ein von IKEA autorisierter Servicepartner das Gerät im Rahmen dieser Garantie repariert oder ersetzt, wird der beauftragte Dienstleister oder der autorisierte Servicepartner das reparierte Gerät wieder aufstellen oder das Ersatzgerät installieren, falls erforderlich.

- Dies gilt nicht innerhalb Irlands. Der Kunde sollte sich für weitere Informationen an den IKEA Kundendienst vor Ort oder an den beauftragten Servicepartner wenden. **(nur für GB)**

Diese Einschränkungen gelten nicht für fehlerfreie Arbeiten, die von einem qualifizierten Fachmann unter Verwendung unserer Originalteile durchgeführt werden, um das Gerät an die sicherheitstechnischen Vorschriften eines anderen EU-Landes anzupassen.

Wie wird Landesrecht angewendet

Die IKEA Garantie gibt Ihnen bestimmte gesetzliche Rechte, die alle lokalen gesetzlichen Anforderungen abdecken oder übertreffen. Diese Bedingungen schränken jedoch in keiner Weise die in der lokalen Gesetzgebung beschriebenen Verbraucherrechte ein.

Bereich der Gültigkeit

Für Geräte, die in einem EU-Land gekauft und in ein anderes EU-Land mitgenommen werden, werden die Dienstleistungen im Rahmen der im neuen Land üblichen Garantiebedingungen erbracht. Eine Verpflichtung zur Erbringung von Leistungen im Rahmen der Garantie besteht nur dann, wenn das Gerät den technischen Spezifikationen des Landes, in dem es installiert wurde, entspricht und gemäß diesen installiert wurde:

- den technischen Spezifikationen des Landes, in dem die Garantie in Anspruch genommen wird;
- der Montageanleitung und den Sicherheitshinweisen in der Bedienungsanleitung.

Der spezielle AFTER SALES für IKEA Geräte

Bitte zögern Sie nicht, sich an ein von IKEA autorisiertes Servicezentrum zu wenden, um:

- eine Serviceanfrage im Rahmen dieser Garantie zu stellen;
- Fragen zur Installation des IKEA Geräts in den entsprechenden IKEA Küchenmöbeln zu klären;
- Erkundigen Sie sich nach den Funktionen der IKEA-Geräte.

Um sicherzustellen, dass wir Ihnen die bestmögliche Unterstützung bieten können, lesen Sie bitte die Montageanleitung und/oder die Bedienungsanleitung sorgfältig durch, bevor Sie sich an uns wenden.

Wie Sie uns erreichen, wenn Sie unseren Service benötigen



Please refer to the last page of this manual for the full list of IKEA appointed Authorized Service Centre and relative national phone numbers.

- ① **Um Ihnen einen schnelleren Service bieten zu können, empfehlen wir Ihnen, die in dieser Bedienungsanleitung aufgeführten Telefonnummern zu verwenden. Beziehen Sie sich immer auf die Nummern, die in der Broschüre des Geräts aufgeführt sind, für das Sie Hilfe benötigen. Bitte beziehen Sie sich auch immer auf die IKEA-Artikelnummer (8-stelliger Code).**

- ① **BEWAHREN SIE DEN KAUFBELEG AUF!** Er ist Ihr Kaufnachweis und Voraussetzung für die Inanspruchnahme der Garantie. Auf dem Kassenzettel stehen auch der IKEA Name und die Artikelnummer (8-stelliger Code) für jedes der von Ihnen gekauften Geräte.

Brauchen Sie zusätzliche Hilfe?

Wenn Sie weitere Fragen haben, die nicht mit dem Kundendienst für Ihre Geräte zusammenhängen, wenden Sie sich bitte an das Call Center Ihres nächstgelegenen IKEA Einrichtungshauses. Wir empfehlen Ihnen, die Gerätedokumentation sorgfältig zu lesen, bevor Sie sich an uns wenden.

Informationen zu Ersatzteilen

- Die folgenden Ersatzteile: Thermostate, Temperatursensoren, Leiterplatten und Leuchtmittel sind für einen Zeitraum von mindestens sieben Jahren nach Inverkehrbringen des letzten Geräts des Modells für professionelle Reparateure erhältlich.
- Die folgenden Ersatzteile: Türgriffe, Türscharniere, Schalen und Körbe sind für professionelle Reparateure und Endverbraucher für einen Zeitraum von mindestens sieben Jahren erhältlich, Türdichtungen für einen Zeitraum von mindestens 10 Jahren, nachdem das letzte Gerät des Modells in Verkehr gebracht wurde.

Die Ersatzteile finden Sie hier:

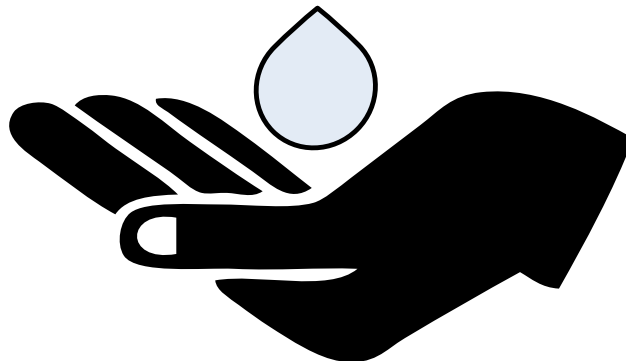
www.IKEA.com

Dieser Kühlschrank enthält Biozidprodukte in den folgenden Bestandteilen, um das Wachstum von Trockenfilmpilzen und unerwünschte Gerüche zu verhindern.

Wirkstoff:

- Silber (CAS: 7440-22-4) enthält (Nano-)Silber für Türgriff und Kohlefilter.
- Titandioxid (CAS 13463-67-7) enthält (Nano-)Titandioxid für den Kohlefilter.
- IPBC (CAS 55406-53-6) für die Dichtung.

Die Konzentrationen von Biozidprodukten sind sehr niedrig, so dass sie keine unannehmbaren Gesundheitsrisiken darstellen dürften.



A

B

C

Consignes de sécurité

Cette section contient les instructions de sécurité nécessaires à la prévention des risques de dommage corporel ou de dommage matériel.

Le fabricant décline toute responsabilité en cas de non-respect de ces consignes de sécurité, d'utilisation inappropriée de l'appareil ou de réglage incorrect des commandes.

Évitez de réparer ou de remplacer toute pièce de l'appareil, sauf si cela est expressément spécifié dans le manuel d'utilisation. Il ne faut pas effectuer de modifications sur l'appareil.

OBJET DE L'UTILISATION

⚠ Cet appareil n'est pas prévu pour un usage commercial et ne doit pas être utilisé pour des besoins autres que son usage prévu.

Cet appareil est prévu pour un usage à l'intérieur, notamment les ménages ou autres.

Par exemple, dans :

- les cuisines du personnel dans les magasins, les bureaux et autres environnements de travail
- les fermes
- les hôtels/motels ou autres établissements de repos utilisés par les clients
- les auberges ou environnements similaires
- les services de restauration ou autres applications similaires hors commerce de détail.

Ces appareils ne doivent pas être utilisés dans des environnements extérieurs ouverts ou clôturés tels que les bateaux, balcons ou terrasses. L'exposition de l'appareil à la pluie, à la neige, au soleil et au vent présente un risque d'incendie.

SÉCURITÉ DES ENFANTS, DES PERSONNES VULNÉRABLES ET DES ANIMAUX DOMESTIQUES

- Ce produit peut être utilisé par des enfants âgés de 8 ans et plus et par des personnes dont les capacités physiques, sensorielles ou mentales sont sous-développées ou qui manquent d'expérience et de connaissances, à condition qu'ils aient reçu une surveillance ou des instructions concernant l'utilisation sûre de l'appareil et les risques encourus.
- Les enfants âgés de 3 à 8 ans sont autorisés à placer les aliments dans la glacière et à les en retirer.

⚠ Les produits électriques sont dangereux pour les enfants et les animaux domestiques. Les enfants et les animaux domestiques ne doivent pas jouer avec

l'appareil, ni grimper dessus, ni y entrer.

⚠ Le nettoyage et l'entretien par l'utilisateur ne doivent pas être effectués par des enfants, à moins que quelqu'un ne les supervise.

⚠ Tenez les emballages hors de la portée des enfants. Risque de blessure et d'asphyxie.

Avant de vous débarrasser de vos anciens produits :

1. Débranchez le cordon d'alimentation de la prise de courant.
2. Coupez le cordon d'alimentation et retirez-le de l'appareil avec la prise.
3. Ne retirez pas les étagères et les tiroirs de l'appareil pour empêcher les enfants d'y pénétrer.
4. Démontage des portes.
5. Stockez l'appareil de façon à éviter qu'il se renverse.
6. Ne laissez pas les enfants jouer avec un appareil usagé.
 - Ne jetez pas l'appareil en le mettant au feu. Risque d'explosion.
 - Si une serrure est disponible dans la porte de l'appareil, gardez la clé hors de la portée des enfants.

SÉCURITÉ ÉLECTRIQUE

- Il ne faut pas brancher le produit dans la prise de courant pendant les opérations d'installation, d'entretien, de nettoyage, de réparation et de transport.
- Si le cordon d'alimentation est endommagé, il doit être remplacé par un service agréé uniquement pour éviter tout risque qui pourrait survenir.
- Ne placez pas le cordon d'alimentation sous l'appareil ou à l'arrière de celui-ci. Ne placez aucun objet lourd sur le cordon d'alimentation. Le cordon d'alimentation ne doit pas être plié, écrasé ou entrer en contact avec une source de chaleur.
- N'utilisez pas de rallonge, de prise multiple ou d'adaptateur pour faire fonctionner votre appareil.
- Les prises multiples mobiles ou les blocs d'alimentation portatifs peuvent surchauffer et causer un incendie. Par conséquent, aucune prise multiple ne doit se trouver derrière ou à proximité de l'appareil.
- La prise doit être facilement accessible. Si cela n'est pas possible, l'installation électrique doit être dotée d'un mécanisme conforme à la réglementation en matière d'électricité et qui déconnecte toutes les bornes du réseau (fusible, interrupteur,

- commutateur principal, etc.).
- Évitez de toucher le cordon d'alimentation avec des mains humides.
- Lorsque vous débranchez l'appareil, ne tenez pas le cordon d'alimentation, mais la prise.

SÉCURITÉ DE MANIPULATION

- Cet appareil est lourd, ne le manipulez pas seul.
- Ne déplacez pas le produit en tenant la porte.
- Veillez à ne pas endommager le système de refroidissement et les tuyaux lorsque vous manipulez l'appareil. Évitez de faire fonctionner l'appareil si les tuyaux sont endommagés et contactez un service agréé.

SÛRETÉ DES INSTALLATIONS

- Pour préparer l'installation du réfrigérateur, lisez attentivement les instructions du manuel d'utilisation et assurez-vous que les équipements électriques et d'approvisionnement d'eau sont installés convenablement. Si l'installation ne convient pas, appelez un électricien qualifié et un plombier pour leur demander de prendre les dispositions nécessaires. Dans le cas contraire, un choc électrique, un incendie, des problèmes avec l'appareil ou des blessures peuvent se produire.
- Vérifiez que l'appareil n'est pas endommagé avant de l'installer. N'installez pas l'appareil lorsqu'il est endommagé.
- Placez l'appareil sur une surface plane et dure et équilibrez-le avec les jambes réglables. Sinon, le réfrigérateur risque de se renverser et provoquer des blessures.
- L'appareil doit être installé dans un environnement sec et ventilé. Ne placez pas de tapis, de moquettes ou de revêtements de sol similaires sous le produit, sauf si cela est recommandé par le fournisseur. Ils peuvent entraîner un risque d'incendie en raison d'une ventilation inadéquate !
- N'obstruez pas ou ne couvrez pas les orifices de ventilation. Sinon, la consommation d'énergie peut être augmentée et votre appareil peut être endommagé.
- Ne pas connecter l'appareil à des systèmes d'alimentation tels que les alimentations solaires. Autrement, votre appareil pourrait être endommagé par les fluctuations brusques de la tension !
- Plus un réfrigérateur contient de réfrigérant, plus grande doit être la pièce d'installation. Dans les très

petites pièces, un mélange gaz-air inflammable peut se produire en cas de fuite de gaz dans le système de refroidissement. Au moins 1 m³ de volume est requis pour chaque 8 grammes de réfrigérant. La quantité de réfrigérant disponible dans votre appareil est indiquée sur la plaque signalétique.

- Le lieu d'installation de l'appareil ne doit pas être exposé à la lumière directe du soleil et il ne doit pas être à proximité d'une source de chaleur comme les cuisinières, les radiateurs, etc.

⚠ Si vous ne pouvez pas empêcher l'installation de l'appareil à proximité d'une source de chaleur, vous devez utiliser une plaque d'isolation appropriée et la distance minimale par rapport à la source de chaleur doit être indiquée ci-dessous.

- À au moins 30 cm des sources de chaleur telles que les cuisinières, les appareils de chauffage, etc.
- Et à au moins 5 cm des fours électriques.
- Votre appareil a la classe de protection I. Branchez l'appareil dans une prise avec mise à la terre conforme aux valeurs de tension, de courant et de fréquence indiquées sur la plaque signalétique. La prise de courant doit être munie d'un fusible d'une puissance nominale de 10 A à 16 A. Notre entreprise n'est pas responsable des dommages qui doivent être subis en raison de l'utilisation de l'appareil sans s'assurer que les raccordements électriques et de mise à la terre sont effectués conformément aux normes locales ou nationales. règlements.
- Le câble d'alimentation de l'appareil doit être débranché pendant l'installation. Dans le cas contraire, vous risquez de vous électrocuter et de vous blesser !
- Ne branchez pas l'appareil sur des prises desserrées, cassées, sales, graisseuses ou qui sont sorties de leur logement ou sur des prises présentant un risque de contact avec l'eau.
- Placer le cordon d'alimentation et les tuyaux (s'ils sont disponibles) de l'appareil de sorte qu'ils ne risquent pas de trébucher.
- La pénétration de l'humidité sur les pièces sous tension ou sur le cordon d'alimentation peut provoquer un court-circuit. Par conséquent, n'utilisez pas le produit dans des environnements humides ou dans des endroits où il peut y avoir des éclaboussures d'eau (par exemple, dans un garage ou une buanderie). Si le réfrigérateur est mouillé par de l'eau, débranchez-le et contactez un service agréé.

- Ne raccordez pas votre réfrigérateur à des dispositifs d'économie d'énergie. Ces systèmes sont nocifs pour l'appareil.

SÉCURITÉ DE FONCTIONNEMENT

- N'utilisez pas de solvants chimiques sur le réfrigérateur. Ces matériaux présentent un risque d'explosion.
- En cas de panne de l'appareil, débranchez-le et ne l'utilisez pas tant qu'il n'est pas réparé par le service agréé. Il existe un risque d'électrocution !
- Ne placez pas une source de flamme (p. ex. des bougies, cigarettes, etc.) sur l'appareil ou à proximité de celui-ci.
- Ne montez pas sur l'appareil. Risque de chute et de blessure !
- N'utilisez pas d'outils tranchants ou perforants susceptibles d'endommager les tuyaux du système de refroidissement. Le réfrigérant qui s'échappe en cas de perforation des tuyaux à gaz, des tuyaux d'extension ou des revêtements de la surface supérieure peut provoquer une irritation de la peau et des lésions oculaires.
- Ne placez pas et n'utilisez pas d'appareils électriques à l'intérieur des réfrigérateurs / congélateurs profonds, à moins que le fabricant ne le recommande.
- Ne coincez pas les parties de vos mains ou de votre corps sur les parties mobiles à l'intérieur de l'appareil. Faites attention à ne pas coincer vos doigts entre le réfrigérateur et sa porte. Soyez prudent lorsque vous ouvrez ou fermez la porte en présence des enfants.
- Ne mettez pas de crème glacée, de glaçons ou d'aliments congelés dans votre bouche dès que vous les sortez du congélateur. Risque de gelure !
- Ne touchez pas les parois intérieures, les parties métalliques du congélateur ou les aliments conservés dans le réfrigérateur avec les mains mouillées. Risque de gelure !
- Ne placez pas de canettes de soda ou de bouteilles contenant des liquides pouvant être congelés dans le compartiment congélateur. Les canettes ou les bouteilles peuvent exploser. Risque de blessures et de dommages matériels !
- Ne pas utiliser ou placer des matériaux sensibles à des températures telles que des aérosols inflammables, des objets inflammables, de la glace sèche ou d'autres agents chimiques à proximité du réfrigérateur. Risque d'incendie ou d'explosion !
- Ne stockez pas de matières explosives telles

que des aérosols contenant des matériaux inflammables à l'intérieur de l'appareil.

- Ne placez pas de boîtes contenant des liquides sur l'appareil. Les éclaboussures d'eau sur une pièce électrique peuvent provoquer un choc électrique ou un incendie
- Ce appareil n'est pas destiné au stockage et au refroidissement de médicaments, de plasma sanguin, de préparations de laboratoire ou de matériaux et produits similaires soumis à la directive sur les produits médicaux.
- Si l'appareil est utilisé contre son usage prévu, il peut endommager ou détériorer les produits conservés à l'intérieur.
- Si votre réfrigérateur est équipé de lumière bleue, ne regardez pas cette lumière avec des appareils optiques. Ne fixez pas directement la lumière LED à UV pendant une longue période, car les rayons ultraviolets peuvent entraîner la fatigue oculaire.
- Ne remplissez pas l'appareil de nourriture dépassant sa capacité. Des blessures ou des dommages peuvent survenir si le contenu du réfrigérateur tombe lors de l'ouverture de la porte. Des problèmes similaires peuvent survenir lorsqu'un objet est placé sur le produit.
- Pour éviter tout risque de blessures, rassurez-vous que vous avez retiré toute la glace ou toute l'eau qui auraient pu se verser au sol.
- Changez l'emplacement des casiers/porte-bouteilles sur la porte de votre réfrigérateur uniquement lorsqu'ils sont vides. Risque de blessures physiques !
- Ne placez aucun objet qui pourrait tomber ou basculer sur l'appareil. Ces objets peuvent tomber en ouvrant ou en fermant la porte et causer des blessures ou des dommages matériels.
- Ne frappez ni n'exercez aucune pression excessive sur les surfaces en verre. Le verre brisé peut causer des blessures et/ou des dégâts matériels.



- Le système de refroidissement de votre appareil contient du réfrigérant R600a. Le type de réfrigérant utilisé dans l'appareil est indiqué sur la plaque signalétique. Ce gaz est inflammable. Par conséquent, veillez à ne pas endommager le système de refroidissement et les tuyaux pendant l'utilisation de l'appareil. Si les tuyaux sont endommagés :
 - Ne touchez pas l'appareil ni le cordon d'alimentation.

Maintenez l'appareil éloigné des sources potentielles d'incendie qui pourraient causer l'incendie de l'appareil, - Aérez la zone où l'appareil est placé, - N'utilisez pas de ventilateur,

- Si l'appareil est endommagé et que vous observez une fuite de gaz, éloignez-vous du gaz. Le gaz peut provoquer des gelures s'il entre en contact avec votre peau.

SÉCURITÉ RELATIVE À L'ENTRETIEN ET AU NETTOYAGE

- Ne tirez pas sur la poignée de la porte si vous devez déplacer l'appareil pour le nettoyer. La poignée peut causer des blessures si vous la tirez trop fort.
- Ne nettoyez pas l'appareil en pulvérisant ou en versant de l'eau dessus et à l'intérieur. Risque de choc électrique et d'incendie.
- N'utilisez pas des objets pointus ou des produits de nettoyage abrasifs pour nettoyer l'appareil.
- N'utilisez pas du matériel tel que des produits de nettoyage ménagers, des détergents, du gaz, de l'essence, de l'alcool, de la cire, etc.
- N'utilisez que des produits de nettoyage qui ne sont pas nocifs pour les aliments à l'intérieur du produit.
- N'utilisez pas de vapeur ou de matériel de nettoyage à vapeur pour nettoyer l'appareil et faire fondre la glace qui s'y trouve. Lorsque la vapeur entre en contact avec les zones sensibles de votre réfrigérateur, elle peut provoquer un court-circuit ou un choc électrique !
- Veillez à éloigner l'eau des circuits électroniques ou de l'éclairage de l'appareil.
- Utilisez un torchon propre et sec pour essuyer la poussière ou les corps étrangers sur les extrémités des fiches. N'utilisez pas de torchon humide ou mouillé pour nettoyer la fiche. Sinon, le risque d'incendie ou de choc électrique peut survenir.

Installation

Pour que le produit soit prêt à l'emploi, veillez à ce que le câblage électrique et la plomberie soient appropriés en se référant aux informations du manuel d'utilisation. Si tel n'est pas le cas, appelez un électricien qualifié et un plombier, puis prenez les dispositions nécessaires.

⚠ ATTENTION: Le fabricant n'est pas responsable des dommages causés par des opérations effectuées par des personnes non autorisées. Pour éviter les secousses, placez le produit sur une surface plane.

⚠ ATTENTION: Pendant l'installation, la fiche d'alimentation du produit ne doit pas être branchée. Sinon, il y a un risque de mort ou de blessures graves !

⚠ ATTENTION: Si la porte de la pièce où le produit sera placé est si étroite que le produit ne peut pas passer, passez le produit en le tournant sur le côté ; à défaut, contactez un service autorisé.

- N'exposez pas le produit à la lumière directe du soleil et ne le stockez pas dans un endroit humide.
- N'installez pas le produit dans un endroit où la température descend en dessous de 10° C.

Avant de démarrer le réfrigérateur,

Vérifiez les points suivants avant de commencer à utiliser votre réfrigérateur :

1. Nettoyez l'intérieur du réfrigérateur comme recommandé dans la section « Entretien et nettoyage ».
2. Branchez la fiche du réfrigérateur sur la prise murale. Lorsque la porte du réfrigérateur est ouverte, la lampe interne du réfrigérateur s'allume.
3. Lorsque le compresseur commence à fonctionner, un son se fait entendre. Les liquides et les gaz enfermés dans l'installation frigorifique peuvent faire du bruit même lorsque le compresseur ne fonctionne pas, et c'est tout à fait normal.
4. Les extrémités avant du réfrigérateur peuvent chauffer. C'est normal. Ces zones doivent en principe être chaudes pour éviter tout risque de condensation.

BRANCHEMENT ÉLECTRIQUE

⚠ ATTENTION : N'effectuez pas de connexions sur les rallonges ou les multiprises.

⚠ ATTENTION : Les câbles d'alimentation endommagés doivent être remplacés par le service agréé.

⚠ ATTENTION : Lors du positionnement de l'appareil, assurez-vous que le cordon d'alimentation n'est pas coincé ou endommagé.

- Notre société ne sera pas responsable des dommages qui se produisent lorsque le produit est utilisé sans mise à la terre et sans connexions électriques conformes aux réglementations nationales.
- Gardez la fiche du cordon d'alimentation à portée de main après l'installation.
- Connectez votre réfrigérateur à une prise de courant avec une ligne de terre avec une tension de 220-240 V/50 Hz. Les fiches doivent avoir un fusible de 10 à 16 A.

CLASSE CLIMATIQUE ET DÉFINITIONS

Veillez vous référer à la classe climatique figurant sur la plaque signalétique de votre appareil. L'une des informations suivantes s'applique à votre appareil selon la classe climatique.

SN : Climat tempéré à long terme : Ce dispositif de refroidissement est conçu pour être utilisé à une température ambiante comprise entre 10 °C et 32 °C.

N : Climat tempéré : Ce dispositif de refroidissement est conçu pour être utilisé à une température ambiante comprise entre 16°C et 32 °C.


ST : Climat subtropical : Ce dispositif de refroidissement est conçu pour être utilisé à une température ambiante comprise entre 16°C et 38°C.

T : Climat tropical : Ce dispositif de refroidissement est conçu pour être utilisé à une température ambiante comprise entre 16°C et 43°C.

Questions environnementales

Conformité avec la directive WEEE et élimination des déchets

Cet appareil est conforme à la directive WEEE de l'Union européenne (2012/19/EU). Cet appareil porte un symbole de classification pour les déchets d'équipements électriques et électroniques (WEEE).


 Ce symbole indique que cet appareil ne doit pas être mis au rebut avec les ordures ménagères à la fin de sa durée de vie. Les appareils usagés doivent être retournés au point de collecte officiel pour le recyclage des dispositifs électriques et électroniques. Pour trouver ces systèmes de collecte, veuillez contacter les autorités locales ou le détaillant à l'endroit où l'appareil a été acheté. Chaque ménage joue un rôle important dans la récupération et le recyclage des vieux appareils ménagers. La mise au rebut appropriée des appareils usagés permet de prévenir les conséquences négatives potentielles pour l'environnement et la santé humaine.

Conformité à la directive RoHS

Votre appareil est conforme à la directive RoHS de l'Union européenne (2011/65/EU). Il ne comporte pas de matériaux dangereux et interdits mentionnés dans la directive.



Informations sur l'emballage

 Les matériaux d'emballage de cet appareil sont fabriqués à partir de matériaux recyclables, conformément à nos réglementations nationales en matière d'environnement. Ne mettez pas les matériaux d'emballage au rebut avec les ordures ménagères et d'autres déchets. Apportez-les aux points de collecte des matériaux d'emballage désignés par les autorités locales.

Fabricant

Ikea Suède AB - SE - 343 81 Älmhult, Suède

Entretien et nettoyage

- N'utilisez jamais de l'essence, du benzène ou des substances similaires à des fins de nettoyage.
- Nous vous recommandons de débrancher l'appareil avant de le nettoyer.
- N'utilisez jamais d'instrument abrasif tranchant, de savon, de nettoyant ménager, de détergent et de cire à polir pour le nettoyage.
- Sur les produits qui ne sont pas équipés du système No Frost, des gouttes d'eau et du givre apparaissent sur la paroi arrière du compartiment de réfrigération, jusqu'à la largeur d'un doigt. Ne les nettoyez pas; n'y appliquez jamais d'huile ou de produits similaires.
- N'utilisez que des chiffons en microfibres légèrement humides pour nettoyer la surface extérieure du produit. Les éponges et autres types de chiffons de nettoyage

- peuvent rayer la surface.
- Utilisez de l'eau tiède pour nettoyer le meuble de votre réfrigérateur et essuyez-le.
 - Utilisez un chiffon humide essoré dans une solution d'une cuillère à café de bicarbonate de soude pour une pinte d'eau pour nettoyer l'intérieur et l'essuyer.
 - Assurez-vous que l'eau ne pénètre pas dans le logement de la lampe et d'autres appareils électriques.
 - Si votre réfrigérateur ne doit pas être utilisé pendant une longue période, débranchez le câble d'alimentation, retirez tous les aliments, nettoyez-le et laissez la porte entrouverte.
 - Vérifiez régulièrement les joints de porte pour vous assurer qu'ils sont propres et exempts de particules alimentaires.
 - Pour retirer les crémaillères de porte, retirez tout le contenu, puis poussez simplement la crémaillère de porte vers le haut à partir de la base.
 - N'utilisez jamais de produits de nettoyage ou de l'eau contenant du chlore pour nettoyer les surfaces extérieures et les parties de l'appareil revêtues de chrome. Le chlore provoque la corrosion des surfaces métalliques..
- N'utilisez pas d'outils tranchants et abrasifs, de savon, de produits d'entretien ménager, de détergents, de kérosène, de mazout, de vernis, etc. pour éviter l'enlèvement et la déformation des impressions sur la partie en plastique. Utilisez de l'eau tiède et un chiffon doux pour le nettoyage, puis essuyez-le.

Protection des surfaces plastiques

- Ne mettez pas les huiles liquides ou les plats cuisinés à l'huile dans votre réfrigérateur dans des récipients non scellés car ils endommagent les surfaces en plastique de votre réfrigérateur. En cas de déversement ou d'étalement d'huile sur les surfaces en plastique, nettoyez et rincez immédiatement la partie concernée de la surface à l'eau chaude.

Garantie IKEA

Quelle est la durée de la garantie IKEA ?

Cette garantie est valable 2 ans à compter de la date d'achat, sauf disposition contraire de la législation nationale. En Norvège, au Portugal et en Espagne, la garantie est valable 3 ans à compter de la date de livraison au client, sauf disposition contraire de la législation nationale. L'original du justificatif d'achat est requis comme preuve d'achat. Si des travaux de service sont effectués dans le cadre de la garantie, cela ne prolonge pas la durée de garantie de l'appareil.

Qui assurera le service ?

Le prestataire de services IKEA fournira le service par l'intermédiaire de ses propres entreprises de service ou d'un réseau de partenaires de service agréés.

Que couvre cette garantie ?

La garantie couvre les défauts de l'appareil causés par des vices de construction ou de matériel à partir de la date d'achat chez IKEA. Cette garantie s'applique uniquement à l'usage domestique. Les attentes sont mentionnées sous le titre « Qu'est-ce qui n'est pas couvert par cette garantie ? » Pendant la période de garantie, les frais d'élimination du défaut, par exemple les réparations, les pièces de rechange, les frais de main-d'œuvre et de déplacement, sont pris en charge dans la mesure où l'appareil est accessible pour réparation sans effort particulier. Les directives européennes (n° 99/44/CE) et les réglementations locales respectives s'appliquent à ces conditions. Les pièces remplacées deviennent la propriété d'IKEA.

Que va faire IKEA pour remédier à ce problème ?

Le prestataire de services mandaté par IKEA examinera le produit et décidera, à sa seule discrétion, s'il est couvert par cette garantie. Si tel est le cas, le partenaire de service IKEA ou son partenaire de service agréé, par le biais de sa propre entreprise de service, réparera à sa discrétion soit le produit défectueux, soit le remplacera par le même produit ou un produit comparable.

Qu'est-ce qui n'est pas couvert par cette garantie ?

- Usure et détérioration normales.
- les dommages causés intentionnellement ou par négligence, les dommages dus au non-respect du mode d'emploi, à une installation incorrecte ou au raccordement à une tension incorrecte, les dommages dus à des réactions chimiques ou électrochimiques, la rouille, la corrosion ou les dégâts des eaux, y compris, mais sans s'y limiter, les dommages dus à un excès de calcaire dans l'alimentation en eau, les dommages dus à des conditions environnementales anormales.
- les consommables, y compris les piles et les lampes.
- les parties non fonctionnelles et décoratives qui n'affectent pas l'utilisation normale de l'appareil, y compris les éventuelles rayures et différences de couleur.
- Dommages accidentels causés par des corps étrangers ou des substances, ainsi que nettoyage ou déblocage des filtres, des systèmes d'évacuation ou des tiroirs à savon.
- Dommages aux pièces suivantes : vitrocéramique, accessoires, vaisselle et paniers à couverts, tuyaux d'alimentation et d'évacuation, joints, lampes et couvercles de lampes, caches, boutons, boîtiers et parties de boîtiers. Sauf s'il est prouvé que ces dommages sont dus à des défauts de production.
- Cas où aucune erreur n'a pu être trouvée lors de la visite d'un technicien.
- les réparations qui n'ont pas été effectuées par nos prestataires de services mandatés et/ou par un partenaire contractuel de service agréé ou pour lesquelles des pièces non d'origine ont été utilisées.
- les réparations causées par une installation défectueuse ou non conforme aux spécifications.
- L'utilisation de l'appareil dans un environnement non domestique, c'est-à-dire dans un environnement professionnel.
- les dommages dus au transport. Si un client transporte le produit chez lui ou à une autre adresse, IKEA n'est pas responsable des dommages qui peuvent survenir pendant le transport. Toutefois, si IKEA livre le produit à l'adresse de livraison du client, tout dommage au produit survenant pendant cette livraison sera pris en charge par IKEA.
- Coût de l'installation initiale de l'appareil IKEA.
- Toutefois, si un service après-vente mandaté par IKEA ou un partenaire de service agréé par IKEA répare ou remplace l'appareil dans le cadre de la présente garantie, le service après-vente mandaté ou le partenaire de service agréé remettra en place l'appareil réparé ou installera l'appareil de remplacement, si nécessaire.

- Ceci ne s'applique pas en Irlande. Le client doit contacter le service client IKEA local ou le prestataire de services désigné pour plus d'informations. (uniquement pour le Royaume-Uni)

Ces restrictions ne s'appliquent pas aux travaux sans défaut effectués par effectués par un professionnel qualifié, en utilisant nos pièces d'origine, afin de mettre l'appareil en conformité avec les spécifications de sécurité d'un autre pays de l'UE pays.

Comment s'applique le droit national

La garantie IKEA vous donne des droits légaux spécifiques qui ou qui vont au-delà des exigences de la législation locale. Cependant, ces conditions ne limitent en aucun cas les droits des consommateurs décrits dans la législation locale.

Domaine de validité

Pour les appareils achetés dans un pays de l'UE et emportés dans un autre pays de l'UE, les prestations sont fournies dans le cadre des conditions de garantie habituelles dans le nouveau pays.

L'obligation de fournir des prestations dans le cadre de la garantie n'existe que si l'appareil est conforme aux spécifications techniques du pays dans lequel la garantie est invoquée et s'il a été installé en conséquence :

- aux spécifications techniques du pays dans lequel la garantie est invoquée ;
- aux instructions de montage et aux consignes de sécurité figurant dans le manuel d'utilisation.

L'AFTER SALES spécial pour les appareils IKEA

N'hésitez pas à vous adresser à un centre de service agréé par IKEA pour :

- faire une demande de service dans le cadre de cette garantie ;
- de clarifier des questions relatives à l'installation de l'appareil IKEA dans les meubles de cuisine IKEA correspondants ;
- demander des éclaircissements sur les fonctions des appareils IKEA.

Afin de nous assurer de pouvoir vous aider au mieux, veuillez lire attentivement les instructions de montage et/ou le manuel d'utilisation avant de nous contacter.

Comment nous contacter si vous avez besoin de nos services



Please refer to the last page of this manual for the full list of IKEA appointed Authorized Service Centre and relative national phone numbers.

- ① **Afin de vous offrir un service plus rapide, nous vous recommandons d'utiliser les numéros de téléphone indiqués dans ce manuel. Référez-vous toujours aux numéros indiqués dans la brochure de l'appareil pour lequel vous avez besoin d'aide. Veuillez également noter toujours la référence IKEA (code à 8 chiffres).**

- ① **CONSERVEZ LES TICKETS DE CAISSE !**

Elle constitue votre preuve d'achat et est nécessaire pour l'application de la garantie. Sur le ticket de caisse figurent également le nom IKEA et le numéro d'article (code à 8 chiffres) pour chacun des appareils que vous avez achetés.

Avez-vous besoin d'une aide supplémentaire ?

Pour toute autre question qui ne concerne pas le service après-vente de vos appareils, veuillez contacter le centre d'appel du magasin IKEA le plus proche de chez vous. Nous vous recommandons de lire attentivement la documentation de l'appareil avant de nous contacter.

Informations sur les pièces de rechange

- Les pièces de rechange suivantes : Thermostats, sondes de température, circuits imprimés et ampoules seront disponibles pour les réparateurs professionnels pendant une période d'au moins sept ans après la mise sur le marché du dernier appareil du modèle.
- Les pièces de rechange suivantes : Les poignées de porte, les charnières de porte, les bacs et les paniers seront disponibles pour les réparateurs professionnels et les utilisateurs finaux pendant une période d'au moins sept ans et les joints de porte pendant une période d'au moins dix ans après la mise sur le marché du dernier appareil du modèle.

Les pièces de rechange peuvent être trouvées : www.IKEA.com

Ce réfrigérateur contient des produits biocides dans les parties suivantes pour empêcher la croissance fongique de la pellicule sèche ou éliminer les odeurs indésirables.

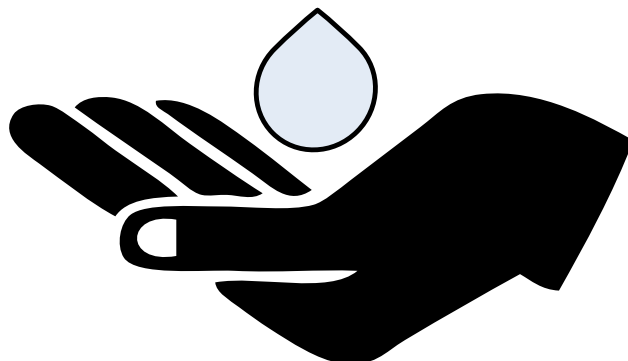
A

Substance active :

- Argent (CAS : 7440-22-4) contient de l'argent (nano) pour la poignée de porte et le filtre à charbon.
- Le dioxyde de titane (CAS 13463-67-7) contient du (nano)dioxyde de titane pour les filtres à charbon.
- IPBC (CAS 55406-53-6) pour les scellés.

B

Les concentrations de produits biocides sont très faibles et ne devraient donc pas présenter de risques inacceptables pour la santé.

C

Informazioni di sicurezza

Questa sezione include le istruzioni sulla sicurezza necessarie per evitare il rischio di lesioni personali e danni materiali.

Il produttore declina da ogni responsabilità per il mancato rispetto di queste istruzioni di sicurezza, per un uso inappropriato dell'apparecchio o per un'errata impostazione dei comandi.

Non riparare o sostituire alcuna parte del prodotto se non diversamente specificato nel manuale dell'utente. Non eseguire modifiche sul prodotto.

DESTINAZIONE D'USO

⚠ Questo prodotto non è destinato a un uso commerciale e non deve essere utilizzato al di fuori della sua destinazione d'uso.

Questo prodotto è destinato ad ambienti d'uso interni, come le abitazioni o i luoghi simili.

Ad esempio in:

- cucine del personale di negozi, uffici e altri ambienti di lavoro,
- nelle cascine
- hotel/motel o altra struttura di soggiorno utilizzata dai clienti
- ostelli o ambienti simili,
- nei servizi di catering e similari, purché scenari non retail.

Questo prodotto non deve essere utilizzato in ambienti esterni aperti o chiusi, come navi, balconi o terrazze. L'esposizione del prodotto a pioggia, neve, luce solare e vento potrebbe causare rischi di incendio.

SICUREZZA DEI BAMBINI, DEI DISABILI E DEGLI ANIMALI DOMESTICI

- Questo prodotto può essere utilizzato da bambini dagli 8 anni in su e da persone con capacità fisiche, sensoriali o mentali insufficienti o prive di esperienza e conoscenza se è stata loro fornita supervisione o istruzioni sull'uso dell'apparecchio in modo sicuro e sui relativi pericoli connessi.
- I bambini tra i 3 e gli 8 anni sono autorizzati a mettere ed estrarre cibo da/nel prodotto raffreddato.

⚠ I dispositivi elettrici sono pericolosi per i bambini e gli animali domestici. I bambini e gli animali domestici non devono giocare, salire o entrare nel prodotto.

⚠ Gli interventi di pulizia e manutenzione non

devono essere eseguiti dai bambini a meno che sotto la supervisione di una persona adulta.

⚠ Tenere i materiali di imballaggio lontano dalla portata dei bambini. Pericolo di lesioni e soffocamento.

Prima di procedere allo smaltimento dei vecchi prodotti:

1. Scollegare il cavo di alimentazione dalla presa di corrente.
2. Scollegare il cavo di alimentazione e rimuoverlo dall'apparecchio insieme alla spina.
3. Per evitare che i bambini entrino nell'apparecchio non rimuovere i ripiani e i cassetti dal prodotto.
4. Rimuovere le porte.
5. Conservare il prodotto in modo da non ribaltarlo.
6. Non permettere ai bambini di giocare con il prodotto anche se vecchio e non più utilizzato.
 - Non smaltire il prodotto gettandolo nel fuoco. Pericolo di esplosione.
 - Se la porta del prodotto dispone di serratura, tenere la chiave fuori dalla portata dei bambini.

SICUREZZA ELETTRICA

- Durante le operazioni di installazione, manutenzione, pulizia, riparazione e trasporto, il prodotto non deve essere collegato alla presa di corrente.
- Se il cavo di alimentazione è danneggiato, deve essere sostituito da un servizio di assistenza autorizzato, per evitare qualsiasi rischio.
- Non infilare il cavo di alimentazione sotto il prodotto o sul retro del prodotto. Non appoggiare oggetti pesanti sul cavo di alimentazione. Il cavo di alimentazione non deve essere piegato, schiacciato e venire a contatto con alcuna fonte di calore.
- Non utilizzare prolunghe, multiple o adattatori per azionare il prodotto.
- Le multi prese portatili o gli alimentatori portatili possono surriscaldarsi e causare incendi. Pertanto, non disporre una presa multipla dietro o nelle vicinanze del prodotto.
- La spina deve essere facilmente accessibile. Se ciò non è possibile, sull'impianto elettrico deve essere disponibile un meccanismo che soddisfi la regolamentazione in materia di elettricità e che scolleghi tutti i terminali dalla rete elettrica (fusibile, interruttore, interruttore principale,

ecc.).

- Non toccare la spina con le mani bagnate.
- Quando si scollega l'apparecchio, non tenere il cavo di alimentazione, ma la spina.

MANIPOLAZIONE IN SICUREZZA

- Il prodotto è pesante, non maneggiarlo da soli.
- Il prodotto non deve essere spostato tenendo gli sportelli.
- Fare attenzione a non danneggiare il sistema di raffreddamento e le tubazioni durante la manipolazione del prodotto. Non azionare il prodotto se i tubi sono danneggiati e contattare il servizio di assistenza autorizzato.

INSTALLAZIONE IN SICUREZZA

- Per preparare il prodotto all'installazione, consultare le informazioni contenute nel manuale d'uso e accertarsi che le utenze elettriche e idriche siano conformi a quanto necessario. Se l'impianto non è adatto, chiamare un elettricista e un idraulico qualificato per i necessari interventi. In caso contrario, potrebbero verificarsi scosse elettriche, incendi, danni al prodotto o lesioni.
- Controllare che non vi siano danni al prodotto prima di installarlo. Non far installare il prodotto se è danneggiato.
- Posizionare il prodotto su una superficie piana, solida e bilanciata coi piedini regolabili. In caso contrario, il frigorifero potrebbe ribaltarsi e causare lesioni.
- Il prodotto deve essere installato in un ambiente asciutto e ventilato. Non tenere tappeti, moquette, o coperture simili sotto il prodotto almeno che non sia consigliato dal fornitore. In caso contrario, la ventilazione inadeguata potrebbe determinare un rischio di incendio!
- Non bloccare o coprire i fori di ventilazione. In caso contrario, il consumo energetico potrebbe aumentare e il prodotto potrebbe danneggiarsi.
- Non collegare il prodotto a sistemi di alimentazione come gli alimentatori solari. In caso contrario, il prodotto potrebbe subire danni a causa delle brusche fluttuazioni di tensione!
- Più refrigerante contiene un frigorifero, più grande sarà lo spazio necessario per la sua installazione. In locali molto piccoli, in caso di perdita di gas nel sistema di raffreddamento potrebbe verificarsi una miscela gas-aria infiammabile. Per ogni 8 grammi di refrigerante è necessario almeno 1 m³ di volume. La quantità di refrigerante disponibile nel prodotto è specificata nella targhetta di identificazione.
- Il luogo di installazione del prodotto non deve essere esposto alla luce diretta del sole e non deve trovarsi in prossimità di una fonte di calore come stufe, radiatori, ecc.
 - ⚠ Se non è possibile evitare l'installazione del prodotto in prossimità di una fonte di calore, è necessario utilizzare una piastra isolante adeguata e la distanza minima dalla fonte di calore deve essere quella indicata di seguito.
 - Almeno 30 cm di distanza da fonti di calore come stufe, termosifoni, radiatori, riscaldatori, ecc,
 - Almeno 5 cm dai forni elettrici.
- Questo prodotto ha una classe di protezione I. Inserire il prodotto in una presa con messa a terra conforme ai valori di tensione, corrente e frequenza specificati nella targhetta d'identificazione. La presa dovrà essere dotata di un fusibile con un valore nominale di 10 A - 16 A. IKEA Svezia non si assumerà alcuna responsabilità per i danni derivanti dal funzionamento del prodotto senza aver assicurato la messa a terra e i collegamenti elettrici, secondo le normative locali o nazionali.
- Durante l'installazione, il cavo di alimentazione del prodotto deve essere scollegato. In caso contrario sussiste il pericolo di scosse elettriche e lesioni!
- Non collegare il prodotto a prese allentate, rotte, sporche o piene di grasso, che fuoriescono dalla mascherina o prese a contatto con l'acqua.
- Collocare il cavo di alimentazione e i tubi flessibili (se disponibili) del prodotto in modo che non comportino il rischio di inciampare.
- La penetrazione dell'umidità nelle parti sotto tensione o nel cavo di alimentazione potrebbe causare un cortocircuito. Pertanto, non utilizzare il prodotto in ambienti umidi o in aree in cui l'acqua può schizzare (ad esempio garage o lavanderia). Nel caso in cui il frigorifero venga bagnato dall'acqua, scollegarlo e contattare un centro autorizzato.
- Non collegare il frigorifero a dispositivi di risparmio energetico. Questi sistemi sono dannosi per il prodotto.

FUNZIONAMENTO IN SICUREZZA

- Non utilizzare solventi chimici sul prodotto. Questi materiali comportano un rischio di esplosione.
- In caso di guasto del prodotto, scollegare la spina e non far funzionare fino a quando non viene riparato dal servizio di assistenza autorizzato. In caso contrario, vi è il rischio di scossa elettrica!
- Non collocare una fonte di fiamma (ad esempio: candele, sigarette, ecc.) sul prodotto o nelle sue vicinanze.
- Non salire sul prodotto. Pericolo di caduta e lesioni!
- Non utilizzare strumenti affilati o perforanti che potrebbero causare danni ai tubi del sistema di raffreddamento. Il refrigerante che fuoriesce in caso di foratura dei tubi del gas, delle estensioni dei tubi o dei rivestimenti della superficie superiore può causare irritazioni alla pelle o lesioni agli occhi.
- Non collocare e mettere in funzione apparecchi elettrici all'interno dei frigoriferi/congelatore, a meno che non sia stato consigliato dal produttore.
- Non incastrare mani o parti del corpo nelle parti in movimento e all'interno del prodotto. Fare attenzione a non incastrare le dita tra il frigorifero e la sua porta. Prestare attenzione durante l'apertura o la chiusura della porta in presenza di bambini.
- Non mettere in bocca gelati, cubetti di ghiaccio o cibi surgelati non appena tolti dal congelatore. Pericolo di congelamento!
- Non toccare con le mani bagnate le pareti interne, le parti metalliche del congelatore o gli alimenti conservati nel frigorifero. Pericolo di congelamento!
- Non collocare nello scomparto congelatore lattine o bottiglie contenenti liquidi che possono congelarsi. Lattine o bottiglie possono esplodere. Pericolo di lesioni e danni materiali!
- Non utilizzare o collocare materiali sensibili alla temperatura come spray infiammabili, oggetti infiammabili, ghiaccio secco o altri agenti chimici nelle vicinanze del frigorifero. Pericolo di incendio ed esplosione!
- Non conservare materiali esplosivi come bombolette spray assieme a materiali infiammabili all'interno del prodotto.
- Non collocare lattine contenenti liquidi sopra il prodotto. Gli spruzzi d'acqua su una parte elettrica possono causare il rischio di scosse elettriche o incendi.
- Questo prodotto non è destinato allo stoccaggio e al raffreddamento di medicinali, plasma sanguigno, preparati o materiali di laboratorio e prodotti simili, soggetti a direttive sui prodotti medici.
- Se il prodotto viene utilizzato in modo non conforme alla sua destinazione, può causare danni o deterioramento dei prodotti conservati al suo interno.
- Se il frigorifero è dotato di luce blu, non guardare questa luce con dispositivi ottici. Non guardare direttamente la luce UV LED per lungo tempo. I raggi ultravioletti possono causare affaticamento visivo.
- Non riempire il prodotto con più alimenti di quanto consentito dalla sua capacità. Potrebbero verificarsi lesioni o danni se il contenuto del frigorifero cade quando lo sportello è aperto. Problemi simili possono verificarsi quando un oggetto viene posto sopra il prodotto.
- Assicurarsi di aver rimosso il ghiaccio o l'acqua che potrebbe essere caduta a terra per evitare lesioni.
- Cambiare la posizione dei ripiani/porta bottiglie sulla porta del frigorifero mentre i ripiani sono vuoti. Pericolo di lesioni fisiche!
- Non appoggiare oggetti che potrebbero cadere/ribaltarsi sul prodotto. Questi oggetti potrebbero cadere durante l'apertura o la chiusura della porta e causare lesioni e/o danni materiali.
- Non urtare e non esercitare una pressione eccessiva sulle superfici di vetro. La rottura del vetro potrebbe causare lesioni e/o danni materiali.



- Il sistema di raffreddamento del prodotto contiene refrigerante R600a. Il tipo di refrigerante utilizzato nel prodotto è specificato nella targhetta d'identificazione. Questo gas è infiammabile. Pertanto, fare attenzione a non danneggiare il sistema di raffreddamento e le tubazioni durante il funzionamento del prodotto. In caso di danni alle tubazioni:

- Non toccare il prodotto o il cavo di alimentazione.
- tenere il prodotto lontano da potenziali fonti d'incendio che potrebbero causare un incendio,
- Assicurare la ventilazione dell'area in cui è collocato il prodotto. Non utilizzare un ventilatore.
- Se il prodotto è danneggiato e si osservano perdite di gas, stare lontani dal gas. Il gas potrebbe causare congelamento se entra in contatto con la pelle.

MANUTENZIONE E PULIZIA IN SICUREZZA

- Non tirare la maniglia della porta se si deve spostare il prodotto per la pulizia. La maniglia potrebbe causare lesioni, se tirata troppo forte.
- Non pulire il prodotto spruzzando o versando acqua sul prodotto e al suo interno. Pericolo di scosse elettriche e incendi.
- Non utilizzare utensili affilati o abrasivi per pulire il prodotto.
- Non utilizzare materiali come detersivi domestici, detersivi, gas, benzina, alcool o cera.
- Utilizzare solo detersivi e agenti per la pulizia che non siano dannosi per gli alimenti contenuti nel prodotto.
- Non utilizzare detersivi a vapore o materiali per la pulizia a vapore per pulire il prodotto e scongelare il ghiaccio al suo interno. Il vapore che entra in contatto con le parti sotto tensione del frigorifero provoca cortocircuiti o scosse elettriche!
- Tenere l'acqua lontana dai circuiti elettronici o dal sistema di illuminazione del prodotto.
- Utilizzare un panno pulito e asciutto per rimuovere la polvere o un qualsiasi materiale estraneo sulle spine. Non utilizzare un panno umido o bagnato per pulire la spina. In caso contrario, vi è il rischio di incendio o scossa elettrica.

Installazione

Per rendere il prodotto pronto all'uso, verificare che il cablaggio elettrico e l'impianto idraulico siano adeguati, facendo riferimento alle informazioni contenute nel manuale utente. In caso contrario, chiamare un elettricista e un idraulico qualificati ed intervenire come necessario.

⚠ AVVERTENZA: Non sarà possibile ritenere il produttore responsabile per danni causati da personale non autorizzato. Per evitare scosse, posizionare il prodotto su una superficie piana.

⚠ AVVERTENZA: Durante l'installazione, per non rischiare gravi lesioni o addirittura la morte disinserire la spina di alimentazione del prodotto!

⚠ AVVERTENZA: Se la porta della stanza in cui verrà collocato il prodotto è così stretta da non poter passare, far passare il prodotto girandolo di lato; altrimenti, chiamare un servizio di assistenza autorizzato.

- Non esporre il prodotto alla luce solare diretta e non conservarlo in ambienti umidi.
- Non installare il prodotto in ambienti con temperature inferiori a -10°.

Prima di installare il frigorifero,

Controllare quanto segue prima di iniziare ad utilizzare il frigorifero:

1. Pulire l'interno del frigorifero come consigliato nella sezione "Manutenzione e pulizia".
2. Collegare la spina del frigorifero alla presa a muro. Quando si apre la porta del frigorifero, la luce interna del frigorifero si accende.
3. Quando il compressore inizia a funzionare, si sentirà un suono. Anche il liquido e i gas sigillati all'interno del sistema di refrigerazione possono generare rumore, anche se il compressore non è in funzione e questo è del tutto normale.
4. I bordi anteriori del frigorifero potrebbero essere caldi. Non si tratta di un'anomalia di funzionamento. Queste aree sono state progettate per riscaldarsi ed evitare la condensa.

COLLEGAMENTO ELETTRICO

⚠ AVVERTENZA: Non effettuare collegamenti alle prolunghe o alle prese multiple.

⚠ AVVERTENZA: I cavi di alimentazione danneggiati vanno sostituiti dall'assistenza autorizzata.

⚠ AVVERTENZA: Quando si posiziona l'apparecchio, assicurarsi che il cavo di alimentazione non sia incastrato o danneggiato.

- IKEA Svezia non sarà responsabile di eventuali danni che si verificano quando il prodotto viene utilizzato senza messa a terra e collegamenti elettrici non conformi alle normative nazionali.
- Il cavo di corrente deve essere facilmente accessibile dopo l'installazione.
- Collegare il frigorifero a una presa di corrente con linea di terra con tensione 220-240V/50 Hz.

Le spine devono avere un fusibile da 10-16 A.

CLASSE CLIMATICA E DEFINIZIONI

Si prega di fare riferimento alla classe climatica indicata sulla targhetta del dispositivo. Una delle seguenti informazioni è applicabile al proprio dispositivo secondo la classe climatica.

SN: Clima temperato a lungo termine: Questo dispositivo di raffreddamento è progettato per l'uso a temperature ambiente tra 10 °C e 32 °C.

N: Clima temperato: Questo dispositivo di

raffreddamento è progettato per l'uso a temperature ambiente tra 16°C e 32 °C.


ST: Clima subtropicale: Questo dispositivo di raffreddamento è progettato per l'uso a temperature ambiente tra 16°C e 38°C.

T: Clima tropicale: Questo dispositivo di raffreddamento è progettato per l'uso a temperature ambiente tra 16°C e 43°C.

Preoccupazioni ambientali

Conformità con la direttiva WEEE e con la normativa sullo smaltimento dei prodotti di scarico.

Questo prodotto è conforme alla direttiva WEEE dell'EU (2012/19/EU). Questo prodotto porta un simbolo di classificazione per la strumentazione elettrica ed elettronica di scarto (WEEE).


 Questo simbolo indica che il prodotto alla fine della sua vita utile non deve essere smaltito con altri rifiuti domestici. Il dispositivo usato deve essere restituito al punto di raccolta ufficiale per il riciclaggio dei dispositivi elettrici ed elettronici. Per trovare questi sistemi di raccolta si prega di contattare le autorità locali o il rivenditore presso il quale è stato acquistato il prodotto. Ogni famiglia svolge un ruolo importante nel recupero e nel riciclaggio di vecchie apparecchiature. Un adeguato smaltimento dell'apparecchiatura usata aiuta a prevenire potenziali conseguenze negative per l'ambiente e la salute umana.

Conformità con la direttiva RoHS

Il prodotto acquistato è conforme con la Direttiva EU RoHS (2011/65/EU). Non contiene materiali dannosi e proibiti e indicati nella Direttiva.



Informazioni sull'imballaggio

 I materiali che compongono l'imballaggio del prodotto sono realizzati a partire da materiali riciclabili in conformità con le nostre Normative Ambientali Nazionali. Non smaltire i materiali dell'imballaggio congiuntamente ai rifiuti domestici o ad altri rifiuti. Portarli presso i punti di raccolta imballaggi indicati dalle autorità locali.

Produttore

Ikea of Sweden AB - SE - 343 81 Älmhult, Svezia

Manutenzione e pulizia

- Non utilizzare mai benzina, benzene o sostanze simili per la pulizia.
- Si consiglia di scollegare l'apparecchio prima di pulirlo.
- Non utilizzare mai alcun strumento abrasivo affilato, sapone, detersivo per la casa, detergente e smalto in cera per la pulizia.
- Per i prodotti non "No Frost", sulla parete posteriore del vano frigorifero si formano gocce d'acqua e brina spesse fino a un dito; non pulire; non applicare mai olio o agenti simili.
- Per pulire la superficie esterna del prodotto, utilizzare solo panni in microfibra leggermente umidi. Spugne e altri tipi di panni per la pulizia potrebbero graffiare la superficie.
- Usare acqua tiepida per pulire il mobiletto del frigorifero e asciugarlo.
- Usare un panno umido strizzato in una

soluzione composta da un cucchiaino di bicarbonato di sodio in mezzo litro d'acqua per pulire l'interno e asciugarlo.

- Accertarsi che l'acqua non penetri nell'alloggiamento della lampada e negli altri elementi elettrici.
- Se il frigorifero non viene utilizzato per un lungo periodo di tempo, scollegare il cavo di alimentazione, rimuovere tutti gli alimenti, pulirlo e lasciare lo sportello aperto.
- Controllare in modo regolare le guarnizioni della porta per verificare che siano pulite e prive di particelle di cibo.
- Rimuovere le rastrelliere della porta, togliere tutto il contenuto e poi spingerle verso l'alto dalla base.
- Non utilizzare mai detersivi o acqua contenenti cloro per pulire le superfici esterne e le parti cromate del prodotto. Il cloro

provoca la corrosione di queste superfici metalliche.

- Non utilizzare strumenti affilati e abrasivi, sapone, detersivi domestici, detersivi, cherosene, olio combustibile, vernice, ecc. per evitare la rimozione e la deformazione delle impronte sulla parte in plastica. Per la pulizia utilizzare acqua tiepida e un panno morbido, quindi asciugare.

Protezione delle superfici in plastica

- Non mettete gli oli liquidi o le pietanze cucinate con l'olio nel frigorifero in contenitori non sigillati, in quanto danneggiano le superfici di plastica del frigorifero. In caso di versamento o spalmatura di olio sulle superfici in plastica, pulire e sciacquare subito la parte interessata con acqua calda.

GARANZIA IKEA

Per quanto tempo è valida la garanzia IKEA?

Questa garanzia è valida per 2 anni dalla data di acquisto, salvo diversamente specificato dalla legislazione nazionale. In Norvegia, Portogallo e Spagna, la garanzia è valida per 3 anni dalla data di consegna al cliente, se non diversamente specificato dalla legislazione nazionale. Come prova d'acquisto sarà necessario presentare lo scontrino originale. L'esecuzione di interventi di assistenza in garanzia non prolunga il periodo di garanzia dell'elettrodomestico.

Chi fornirà il servizio di assistenza?

Il fornitore di servizi IKEA erogherà il servizio attraverso le proprie operazioni di assistenza o la rete di partner di assistenza autorizzati.

Cosa copre la garanzia?

La garanzia copre i guasti dell'elettrodomestico causati da difetti di costruzione o di materiale a partire dalla data di acquisto da IKEA. La garanzia è valida solo per l'uso domestico. Le aspettative sono indicate nella sezione "Cosa non è coperto da questa garanzia?". Durante il periodo di garanzia, saranno coperti i costi per eliminare il guasto, ad esempio riparazioni, pezzi di ricambio, manodopera e viaggi, a condizione che l'elettrodomestico sia accessibile per la riparazione senza spese speciali. A queste condizioni si applicano le direttive UE (n. 99/44/EG) e le rispettive normative locali. I pezzi sostituiti diventano di proprietà di IKEA.

Cosa farà IKEA per risolvere il problema?

Il Fornitore di servizi nominato da IKEA esaminerà il prodotto e deciderà, a sua esclusiva discrezione, se è coperto da questa garanzia. Se il prodotto è coperto, il Fornitore di servizi IKEA o il suo partner autorizzato, attraverso le proprie operazioni di assistenza, provvederà, a sua esclusiva discrezione, a riparare il prodotto difettoso o a sostituirlo con un prodotto uguale o comparabile.

Cosa non è coperto da questa garanzia?

- Normale usura.
- Danni intenzionali o per negligenza, danni causati dalla mancata osservanza delle istruzioni per l'uso, da un'installazione non corretta o dal collegamento a una tensione

errata, danni causati da reazioni chimiche o elettrochimiche, ruggine, corrosione o danni causati dall'acqua, compresi, a titolo esemplificativo, i danni causati da un'eccessiva presenza di calcare nella rete idrica, danni causati da condizioni ambientali anomale.

- Parti consumabili, comprese batterie e lampade.
- Parti non funzionali e decorative che non influiscono sul normale utilizzo dell'apparecchio, compresi graffi ed eventuali differenze di colore.
- Danni accidentali causati da oggetti o sostanze estranee e dalla pulizia o dallo sblocco di filtri, sistemi di drenaggio o cassette del sapone.
- Danni alle seguenti parti: vetro ceramico, accessori, cestini per stoviglie e posate, tubi di alimentazione e di scarico, guarnizioni, lampade e coprilampada, schermi, manopole, involucri e parti di involucri. A meno che non si possa dimostrare che tali danni sono stati causati da difetti di produzione.
- Casi in cui non è stato possibile individuare alcun guasto durante la visita di un tecnico.
- Riparazioni non eseguite dai nostri fornitori di servizi nominati e/o da un partner contrattuale di assistenza autorizzato o in cui sono state utilizzate parti non originali.
- Riparazioni causate da un'installazione difettosa o non conforme alle specifiche.
- L'utilizzo dell'apparecchio in un ambiente non domestico, ad esempio per uso professionale.
- Danni da trasporto. Se il cliente trasporta il prodotto a casa sua o a un altro indirizzo, IKEA non è responsabile per eventuali danni che possono verificarsi durante il trasporto. Tuttavia, se IKEA consegna il prodotto all'indirizzo di consegna del cliente, i danni al prodotto che si verificano durante la consegna saranno coperti da IKEA.
- Costo dell'installazione iniziale dell'elettrodomestico IKEA.
- Tuttavia, se un Fornitore di servizi nominato da IKEA o un suo partner di assistenza autorizzato ripara o sostituisce l'elettrodomestico in base ai termini della presente garanzia, il Fornitore di servizi

nominato o il suo partner di assistenza autorizzato provvederà a reinstallare l'elettrodomestico riparato o installerà il pezzo di ricambio, ove necessario.

- Questo non vale per l'Irlanda; per ulteriori informazioni, il cliente dovrà contattare il servizio post-vendita IKEA locale o il fornitore di servizi incaricato. **(solo per il Regno Unito)**

Queste restrizioni non si applicano agli interventi privi di guasti eseguiti da uno specialista qualificato che utilizzi i nostri ricambi originali per adeguare l'apparecchio alle specifiche tecniche di sicurezza di un altro Paese dell'UE.

Come si applica la legge nazionale

La garanzia IKEA conferisce all'utente diritti legali specifici, che coprono o superano tutti i requisiti legali locali. Queste condizioni, tuttavia, non limitano in nessun modo i diritti dei consumatori descritti nella legislazione locale.

Area di validità

Per gli elettrodomestici acquistati in un paese dell'UE e portati in un altro paese dell'UE, i servizi saranno forniti nel quadro delle condizioni di garanzia normali nel nuovo paese. L'obbligo di effettuare i servizi nell'ambito della garanzia sussiste solo unicamente nel caso in cui l'apparecchio sia conforme e venga installato in conformità:

- alle specifiche tecniche del paese in cui viene presentata la richiesta di garanzia;
- alle Istruzioni di montaggio e le Informazioni sulla sicurezza del Manuale d'uso.

Il servizio post-vendita dedicato agli elettrodomestici IKEA

Non esitare a contattare il Centro Assistenza Autorizzato IKEA per:

- effettuare una richiesta di assistenza in base alla presente garanzia;
- chiedere chiarimenti sull'installazione dell'elettrodomestico IKEA nel mobile da cucina IKEA dedicato;
- chiedere chiarimenti sulle funzioni degli elettrodomestici IKEA.

Per assicurarci di fornire ai nostri utenti la migliore assistenza possibile, invitiamo a leggere

con attenzione le Istruzioni di montaggio e/o il Manuale d'uso prima di contattarci.

Come contattarci se hai bisogno di ricevere assistenza



Please refer to the last page of this manual for the full list of IKEA appointed Authorized Service Centre and relative national phone numbers.

- i** Al fine di fornire un servizio più rapido, consigliamo di utilizzare i numeri di telefono indicati in questo manuale. Fare sempre riferimento ai numeri indicati nel libretto dell'apparecchio per il quale si necessita di assistenza. Inoltre fare sempre riferimento al numero di articolo IKEA (codice a 8 cifre).

- i** **CONSERVARE LO SCONTRINO FISCALE!** È la prova d'acquisto ed è necessario per l'applicazione della garanzia. Lo scontrino riporta anche il nome IKEA e il numero di articolo (codice a 8 cifre) di ciascun elettrodomestico acquistato.

Ti serve ulteriore aiuto?

Per qualsiasi altra domanda che non riguardi il servizio post-vendita dei tuoi elettrodomestici, contatta il call center del negozio IKEA più vicino. Consigliamo di leggere con attenzione la documentazione dell'elettrodomestico prima di contattarci.

Informazioni sui ricambi

- I seguenti pezzi di ricambio: termostati, sensori di temperatura, circuiti stampati e sorgenti luminose, saranno disponibili per i riparatori professionisti per un periodo minimo di sette anni, dopo l'immissione sul mercato dell'ultima unità del modello.
- I seguenti ricambi: maniglie delle porte, cerniere delle porte, vassoi e cestini saranno disponibili per i riparatori professionali e gli utenti finali per un periodo minimo di sette anni, e le guarnizioni delle porte per un periodo minimo di 10 anni, dopo l'immissione sul mercato dell'ultima unità del modello.

I pezzi di ricambio sono disponibili:

www.IKEA.com

Questo frigorifero contiene prodotti biocidi nelle seguenti parti per prevenire la crescita di funghi sul film secco o eliminare gli odori indesiderati.

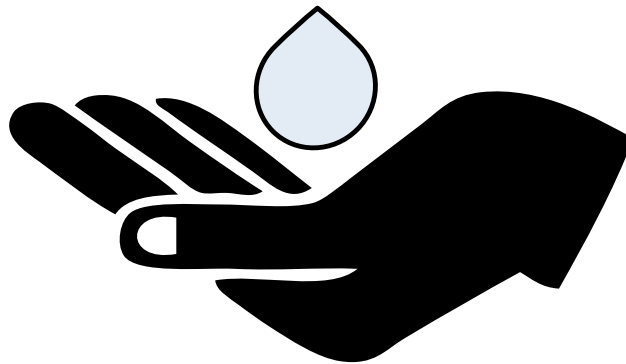
A

Sostanza attiva:

- Argento (CAS: 7440-22-4) contiene argento (nano) per l'impugnatura della porta e filtro al carbone.
- Il biossido di titanio (CAS 13463-67-7) contiene biossido di titanio (nano) per il filtro al carbone.
- IPBC (CAS 55406-53-6) per la guarnizione.

B

Le concentrazioni di biocidi sono molto basse, quindi non dovrebbero comportare rischi inaccettabili per la salute.

C

Country	Phone Number	Call Fee	Opening time
België	0 2 303 75 75	Lokaal nummer	Ma.-Vrij. 09.00-17.00
Belgique		Nombre local	Lun.-Ven. 09.00-17.00
България	0800 45 800	Безплатен телефонен номер	Пон-Нед 9:00-20:00
Česká republika	+420 227 272 613	lokální číslo	7 dní v týdnu 8:00-17:00
Danmark	70 15 09 09 https://serviceinfo.se/onsite/ikea	Landstakst	man. - fre. 09.00 - 20.00 lør. - søn. 09.00 - 18.00
Deutschland	06102 86 86 891	Regional Number	Mo.-Fr. 8.00-18.00
Eesti	3,726,366,525	Vastavalt operaatori tariifile	Es-Re 9:00-17:30
	3,724,427,231	Vastavalt operaatori tariifile	Es-Re 9:00-18:00
	7,344,299	Vastavalt operaatori tariifile	Es-Re 9:00-18:00
	6,512,222	Vastavalt operaatori tariifile	Es-Re 9:00-17:00
Espanã	932 514 201	Numero local	Lunes a Viernes: 9:00 – 20:00
Ελλάδα	+30 2510 392 511/512	Με χρέωση σύμφωνα με τη τιμολογιακή πολιτική του τηλεπικοινωνιακού παρόχου σας	Δευτ. – Παρ. 09.00 – 17.00
France	09 69 37 71 99	Service gratuit + prix appel	Du lundi au vendredi de 9h00 à 19h00.
Nederland	088 - 3425200	Lokaal nummer	Ma-Vrij. 09.00-17.00
Norge	815 59590 https://serviceinfo.se/onsite/ikea	Lokal takst	Mo-Fr: 09.00-15.00
Hrvatska	01 77 100 71	Lokalni poziv	Ponedjeljak - petak od 9:00 - 17:00 Subota od 9:00 - 14:00
Italia	02 7040	National Number	Dal lunedì al sabato - dalle 08.00 alle 20.00
Ireland	01 862 3411	National Number	Mon – Fri 8.00am – 6.00pm Sat – Sun 9.00am – 5.00pm UK Public holidays 9.00am – 5.00pm
Ísland	3,545,202,500	Sveitarféлага skatta	Mán-Sun: 11:00-17:30
Κύπρος	(+357) 22 502 502	Με χρέωση σύμφωνα με τη τιμολογιακή πολιτική του τηλεπικοινωνιακού παρόχου σας	Δευτ. – Σαβ. 08:00 – 21:00Κυρ. 11:00 – 20:00
Latvija	+(371) 67-42-52-32	Saskaņā ar operatora tarifu	Pir-Pie 9:00-17:30
Lietuva	8 700 55 595	Pagal operatoriaus tarifa	Pir-Pen 9:00-18:00
	370 37 330187	Pagal operatoriaus tarifa	Pir-Pen 9:00-18:00
Luxembourg	0032 2 303 75 75	Tu appelles la Belgique	Lundi- Vendredi. 09.00-17.00
Magyarország	+36 1 210 92 37	Helyi tarifával hívható	Hétfő – Péntek 8:00 - 17:00
Россия	8 800 200 23 56	Федеральная горячая линия	Пн-Пт: 07.00-21.00 Сб-Вс: 08.00-21.00 Праздничные дни: 08.00-17.00
Polska	222 50 14 14	wg taryfy operatora	Poniedziałek - Piątek 8:00 - 20:00
Portugal	00351 215551968	Chamada local (sem custo adicional)	Segunda a Sexta das 9h00 às 18h00
Romania	*9010	Numar national taxat standard	Luni - Vineri 08:30 - 20:00 Sambata - 08:30 - 17:00
Schweiz	0848 801 100	Tarif für Anrufe im Bundesgebiet	Mo-Fri: 8:30 – 19:30 Sa: 8:30 -18:00
Suisse		Tarif des appels nationaux	
Svizzera		Tariffa applicata alle chiamate nazionali	
Slovenija	01 309 3701	Lokalni poziv	Ponedeljek - petek od 8.00 - 18.00
Slovensko	+421 572 909 620	lokálne číslo	7 dní v týždni 8:00-17:00
Srbija	0800 800 008	Besplatan poziv	Ponedeljak - petak od 9:00 - 17:00 Subota od 9:00 - 14:00
Suomi	0800 152 152 https://serviceinfo.se/onsite/ikea	Local number	Mo-Fr: 09.00-16.00
Sverige	775700500 https://serviceinfo.se/onsite/ikea	Lokalsamtal (lokal taxa)	mån-fre 8.30 - 20.00 lör-sön 9.30 - 18.00
Україна	0-800-500-432	Місцевий номер	Понеділок п'ятниця 9:00-18:00
United Kingdom	0333 207 9710	National Number	Mon – Fri 8.00am – 6.00pm Sat – Sun 9.00am – 5.00pm UK Public holidays 9.00am – 5.00pm
Österreich	01 26 76 004	Local number	Mo.-Fr. 8.00-17.00

