

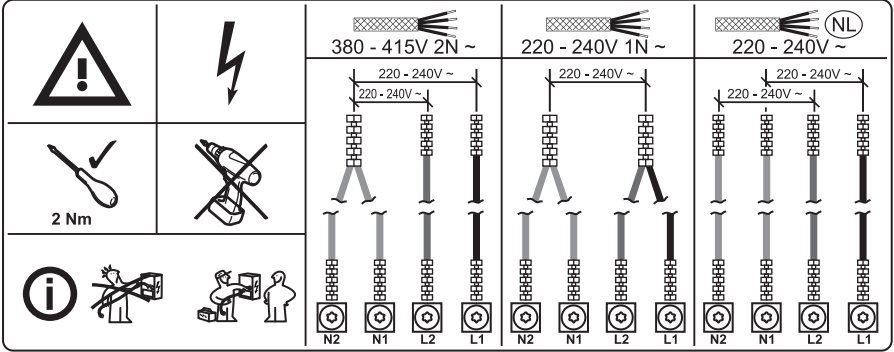


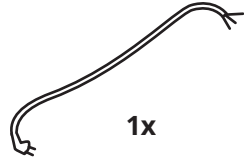
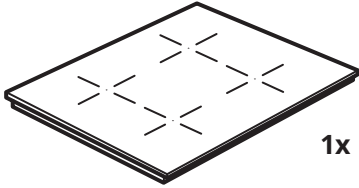
# VILSTA

- en
- de
- fr
- nl
- da
- is
- no
- fi
- sv
- cs
- es
- it
- hu
- pl

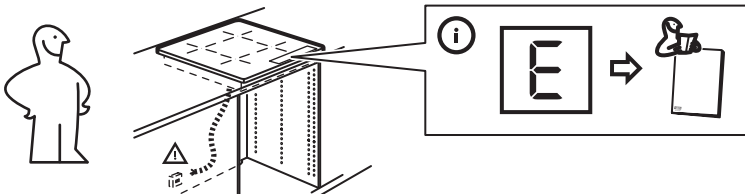
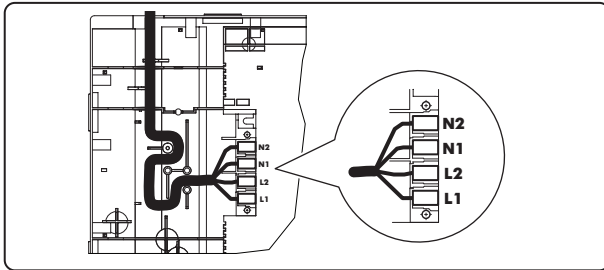


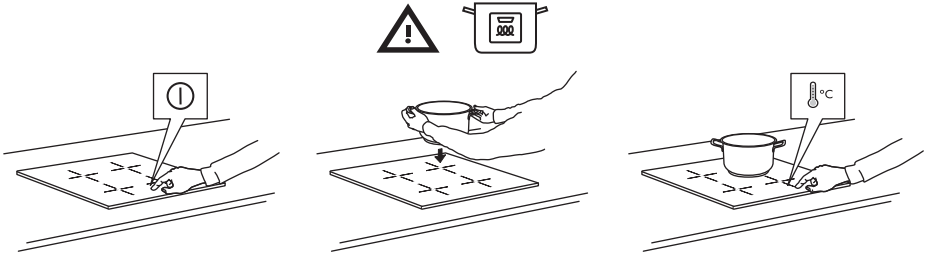
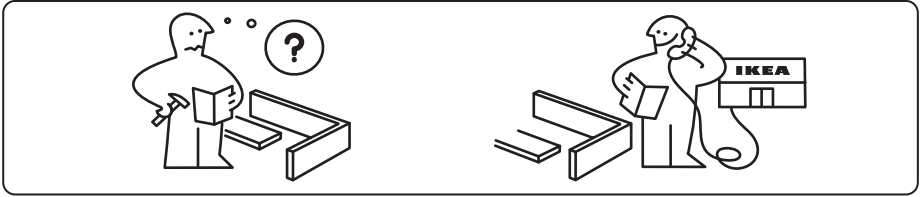
Design and Quality  
IKEA of Sweden

<b>ENGLISH</b>	<b>5</b>
<b>DEUTSCH</b>	<b>7</b>
<b>FRANÇAIS</b>	<b>9</b>
<b>NEDERLANDS</b>	<b>11</b>
<b>DANSK</b>	<b>13</b>
<b>ÍSLENSKA</b>	<b>15</b>
<b>NORSK</b>	<b>17</b>
<b>SUOMI</b>	<b>19</b>
<b>SVENSKA</b>	<b>21</b>
<b>ČESKY</b>	<b>23</b>
<b>ESPAÑOL</b>	<b>25</b>
<b>ITALIANO</b>	<b>27</b>
<b>MAGYAR</b>	<b>29</b>
<b>POLSKI</b>	<b>31</b>




N2	N1	L2	L1
Blue	Blue - Gray	Brown	Black

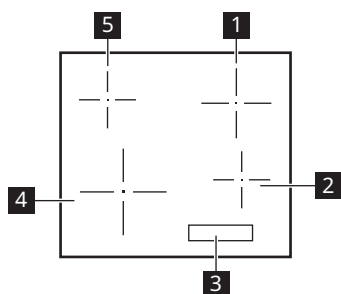




	Min 125mm Max 145mm	Min 150mm Max 180mm	Min 125mm Max 210mm



## Product description



- 1** Cooking zone
- 2** Cooking zone
- 3** Control panel
- 4** Cooking zone
- 5** Cooking zone

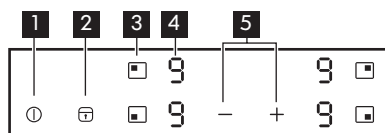
### **H** Residual heat

The indicator signals that a cooking zone is still hot. After you switch off the appliance, the cooking zones need some time to cool down.

### **F** Cookware indicator

The indicator signals that the cookware is incorrect or too small, or there is no cookware on the cooking zone.

## Control panel



- 1** On / Off.
- 2** Lock / Child Lock / Cleaning mode.
- 3** To select the cooking zone.
- 4** Power setting display: **0**, **1** - **9**, **P**.
- 5** To increase or decrease the heat settings.

## Functions

### **P** Plus Power

The function activates and deactivates the maximum heat setting.

### **L** Lock / Child Lock / Cleaning mode

The function locks / unlocks the control panel.

**Automatic Switch Off**

The function switches off the appliance automatically in certain conditions (e.g. when all cooking zones are deactivated).

**OffSound Control**

The function deactivates and activates the sounds.

**Power exchange function**

The function divides the available power between the cooking zones to protect the fuses of the house installation.

## Troubleshooting

If you encounter an issue with your appliance, check "Troubleshooting" chapter

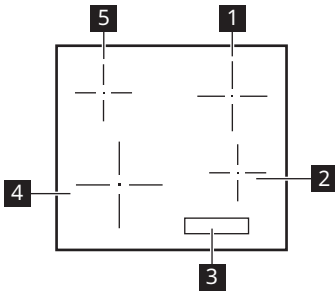
in the full version of the User Manual available on: [www.ikea.com](http://www.ikea.com).

## Technical data

### Product Information Sheet according to Ecodesign Regulation

Model identification		VILSTA 905.577.25 505.577.27
Type of hob		Built-In Hob
Number of cooking zones		4
Heating technology		Induction
Diameter of circular cooking zones (Ø)	Left front Left rear Right front Right rear	21.0 cm 14.5 cm 14.5 cm 18.0 cm
Energy consumption per cooking zone (EC electric cooking)	Left front Left rear Right front Right rear	174.2 Wh/kg 183.9 Wh/kg 177.2 Wh/kg 176.3 Wh/kg
Energy consumption of the hob (EC electric hob)		177.9 Wh/kg
IEC / EN 60350-2, BS EN 60350-2 - Household electric cooking appliances - Part 2: Hobs - Methods for measuring performance.		

## Produktbeschreibung



- 1 Kochzone
- 2 Kochzone
- 3 Bedienfeld
- 4 Kochzone
- 5 Kochzone

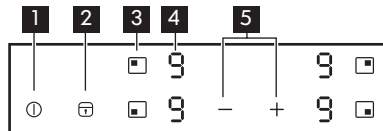
### H Restwärme

Die Anzeige signalisiert, dass eine Kochzone immer noch heiß ist. Nach dem Ausschalten des Gerätes benötigen die Kochzonen eine gewisse Zeit zum Abkühlen.

### F Kochgeschirr-Anzeige

Die Anzeige signalisiert, dass das Kochgeschirr falsch oder zu klein ist oder sich kein Kochgeschirr auf der Kochzone befindet.

## Bedienfeld



- 1 Ein/Aus.
- 2 Sperren / Child Lock/ Reinigungsmodus.
- 3 Auswählen der Kochzone.
- 4 Leistungsstufenanzeige: 0, 1, 9, P.
- 5 Erhöhen oder Verringern der Kochstufeneinstellung.

## Funktionen

### P Plus Power

Die Funktion aktiviert und deaktiviert die höchste Kochstufe.

### ⊔ Sperren-/ Child Lock-/ Reinigungsmodus

Die Funktion verriegelt / entriegelt das Bedienfeld.

**Automatische Abschaltung**

Die Funktion schaltet das Gerät unter bestimmten Bedingungen automatisch aus (z. B. wenn alle Kochzonen ausgeschaltet sind).

**OffSound Control**

Die Funktion deaktiviert und aktiviert die Signaltöne.

**Leistungsaustauschfunktion**

Die Funktion teilt die verfügbare Leistung zwischen den Kochzonen auf, um die Sicherungen der Hausinstallation zu schützen.

**Problembekämpfung**

Wenn Sie ein Problem mit Ihrem Gerät haben, lesen Sie das Kapitel „Fehlerbehebung“ in der Vollversion des

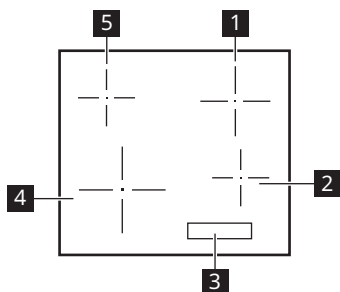
Benutzerhandbuchs, das auf folgenden Seiten verfügbar ist: [www.ikea.com](http://www.ikea.com).

**Technische Daten****Produktinformationsblatt gemäß der Ökodesign-Verordnung**

Modellbezeichnung		VILSTA 905.577.25 505.577.27
Kochfeldtyp		Einbau-Kochfeld
Anzahl der Kochzonen		4
Heiztechnik		Induktion
Durchmesser der kreisförmigen Kochzonen (Ø)	Vorne links Hinten links Vorne rechts Hinten rechts	21.0 cm 14.5 cm 14.5 cm 18.0 cm
Energieverbrauch pro Kochzone (EC electric cooking)	Vorne links Hinten links Vorne rechts Hinten rechts	174.2 Wh/kg 183.9 Wh/kg 177.2 Wh/kg 176.3 Wh/kg
Energieverbrauch des Kochfelds (EC electric hob)		177.9 Wh/kg
IEC / EN 60350-2, BS EN 60350-2 - Elektrische Kochgeräte für den Hausgebrauch - Teil 2: Kochfelder - Verfahren zur Messung der Leistung.		



## Description du produit



- 1** Zone de cuisson
- 2** Zone de cuisson
- 3** Bandeau de commande
- 4** Zone de cuisson
- 5** Zone de cuisson

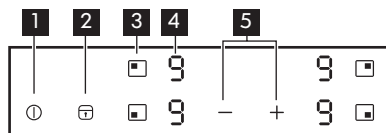
### **H** Chaleur résiduelle

Le voyant indique qu'une zone de cuisson est encore chaude. Une fois l'appareil mis à l'arrêt, les zones de cuisson demandent un certain temps pour refroidir.

### **F** Voyant de récipients de cuisson

Le voyant indique que le récipient est inadapté ou trop petit ou qu'il n'y a pas d'ustensile sur la zone de cuisson.

## Bandeau de commande



- 1** Marche/Arrêt.
- 2** Touches Verrouil / Sécurité enfants / Mode de nettoyage.
- 3** Pour sélectionner la zone de cuisson.
- 4** Affichage des réglages de puissance : **0**, **1**, **9**, **P**.
- 5** Pour augmenter ou diminuer le niveau de cuisson.

## Fonctions

### **P** Plus Power

La fonction permet d'activer et de désactiver le niveau de cuisson maximum.

### **Touches Verrouil / Sécurité enfants/ Mode de nettoyage**

La fonction verrouille/déverrouille le bandeau de commande.

### **Arrêt automatique**

La fonction met à l'arrêt automatiquement l'appareil dans certaines conditions (par exemple lorsque toutes les zones de cuisson sont désactivées).

### **OffSound Control**

La fonction désactive et active les signaux sonores.

### **Fonction Transfert de puissance**

Cette fonction répartit la puissance disponible entre les zones de cuisson pour protéger les fusibles de l'installation domestique.

## Dépannage

Si vous rencontrez un problème avec votre appareil, consultez le chapitre « Dépannage » dans la version complète du

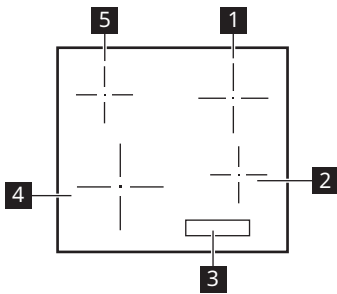
Manuel de l'utilisateur disponible sur : [www.ikea.com](http://www.ikea.com).

## Caractéristiques techniques

### Fiche d'informations produit conformément à la réglementation Ecodesign

Identification du modèle		VILSTA 905.577.25 505.577.27
Type de table de cuisson		Plan de cuisson intégré
Nombre de zones de cuisson		4
Technologie de chauffage		Induction
Diamètre des zones de cuisson circulaires (Ø)	Avant gauche Arrière gauche Avant droite Arrière droite	21.0 cm 14.5 cm 14.5 cm 18.0 cm
Consommation d'énergie par zone de cuisson (EC electric cooking)	Avant gauche Arrière gauche Avant droite Arrière droite	174.2 Wh/kg 183.9 Wh/kg 177.2 Wh/kg 176.3 Wh/kg
Consommation d'énergie de la table de cuisson (EC electric hob)		177.9 Wh/kg
IEC/EN 60350-2, BS EN 60350-2 - Appareils de cuisson domestiques électriques - Partie 2 : Tables de cuisson - Méthodes de mesure des performances.		

## Productbeschrijving



- 1** Kookzone
- 2** Kookzone
- 3** Bedieningspaneel
- 4** Kookzone
- 5** Kookzone

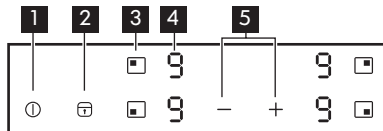
### **H** Restwarmte

Het indicatielampje geeft aan dat een kookzone nog heet is. Nadat u het apparaat heeft uitgeschakeld, duurt het even voordat de kookzones zijn afgekoeld.

### **F** Indicielampje kookgerei

Het indicatielampje geeft aan dat het kookgerei onjuist of te klein is of dat er geen kookgerei op de kookzone staat.

## Configuratiescherm



- 1** Aan/uit.
- 2** Blokkering / Kinderslot/ Reinigingsmodus.
- 3** De kookzone selecteren.
- 4** Display voor vermogensinstelling: **0**, **1**, **9**, **P**.
- 5** Om de warmte-instellingen te verhogen of te verlagen.

## Functies

### **P** Plus Power

De functie schakelt de maximale kookstand in en uit.



**Blokkering / Kinderslot/  
Reinigingsmodus**

De functie vergrendelt/ontgrendelt het bedieningspaneel.

**Automatische uitschakeling**

De functie schakelt het apparaat onder bepaalde omstandigheden automatisch uit (bijv. als alle kookzones zijn uitgeschakeld).

**OffSound Control**

De functie schakelt de geluiden uit en in.

**Functie vermogensuitwisseling**

De functie verdeelt het beschikbare vermogen tussen de kookzones, om de zekeringen van de huisinstallatie te beschermen.

**Probleemoplossing**

Als u op een probleem met uw apparaat stuit, raadpleeg dan het hoofdstuk "Probleemoplossing" in de volledige versie

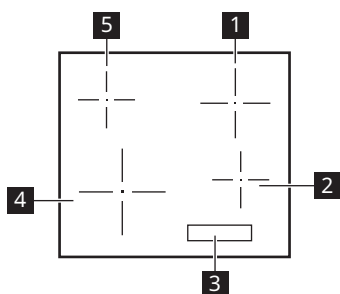
van de gebruikershandleiding, beschikbaar op: [www.ikea.com](http://www.ikea.com).

**Technische gegevens**

**Productinformatieblad volgens de Ecodesign-verordening**

Modelnummer	VILSTA 905.577.25 505.577.27	
Type kookplaat	Inbouwkookplaat	
Aantal kookzones	4	
Verwarmingstechnologie	Inductie	
Diameter van ronde kookzones (Ø)	Linksvoor Linksachter Rechtsvoor Rechtsachter	21.0 cm 14.5 cm 14.5 cm 18.0 cm
Energieverbruik per kookzone (EC electric cooking)	Linksvoor Linksachter Rechtsvoor Rechtsachter	174.2 Wh/kg 183.9 Wh/kg 177.2 Wh/kg 176.3 Wh/kg
Energieverbruik van de kookplaat (EC electric hob)	177.9 Wh/kg	
IEC / EN 60350-2, BS EN 60350-2 - Huishoudelijke elektrische kookapparaten - Deel 2: Kookplaten - Methoden voor het meten van prestaties.		

## Produktbeskrivelse af madlavningsoverflade



- 1 Kogezone
- 2 Kogezone
- 3 Betjeningspanel
- 4 Kogezone
- 5 Kogezone

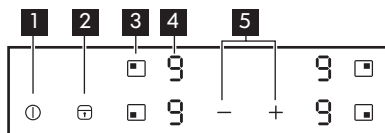
### **H** Restvarme

Kontrollampen signalerer, at en kogezone stadig er varm. Det tager tid for kogezoneerne at afkøle, efter at der er slukket for dem.

### **F** Lampe for kogevej

Kontrollampen signalerer, at kogevejret er forkert eller for lille, eller at der ikke er kogevej på kogezone.

## Betjeningspanel



- 1 Tænd / sluk
- 2 Lås / Børnesikring/ Rengøringstilstand.
- 3 Sådan vælges en kogezone.
- 4 Visning af effektrin: **0**, **1** - **9**, **P**.
- 5 For at øge eller for at mindske varmetrinnene.

## Funktioner

### **P** Plus Power

Funktionen slår det maksimale varmetrin til og fra.

### **L** Lås / Børnesikring/ Rengøringstilstand

Funktionen låser/låser op for betjeningspanelet.

**Automatisk slukning**

Funktionen slukker automatisk for apparatet under visse forhold (f.eks. når alle kogezone er slukket).

**OffSound Control**

Funktionen deaktiverer og aktiverer lydene.

**Funktion til effektstyring**

Funktionen fordeler den tilgængelige effekt mellem kogezoneerne for at beskytte husets sikringer.

## Fejlfinding

Hvis du støder på et problem med dit apparat, kan du se kapitlet "Fejlfinding" i den

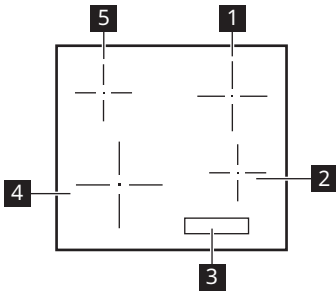
fulde version af brugervejledningen, som findes på: [www.ikea.com](http://www.ikea.com).

## Tekniske data

### Produktinformationsark i henhold til Ecodesign-forordning

Identifikation af model		VILSTA 905.577.25 505.577.27
Type kogesektion		Indbygget kogesektion
Antal kogezone		4
Opvarmningsteknologi		Induktion
Diameter af runde kogezone (Ø)	Forreste venstre Bageste venstre Forreste højre Bageste højre	21.0 cm 14.5 cm 14.5 cm 18.0 cm
Energiforbrug per kogezone (EC electric cooking)	Forreste venstre Bageste venstre Forreste højre Bageste højre	174.2 Wh/kg 183.9 Wh/kg 177.2 Wh/kg 176.3 Wh/kg
Kogesektionens energiforbrug (EC electric hob)		177.9 Wh/kg
IEC / EN 60350-2, BS EN 60350-2 - Elektriske hårde hvidevarer til madlavning - Del 2: Kogesektioner - Metoder til måling af ydeevne.		

Vörulýsing



- 1 Eldunarsvæði
- 2 Eldunarahella
- 3 Stjórnborð
- 4 Eldunarahella
- 5 Eldunarahella

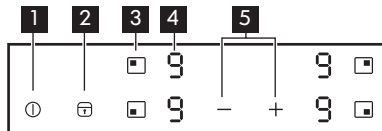
**H** Afgangshiti

Stöðuljós bendir til að eldunarahellan sé ennþá heit. Eftir að þú slekkur á heimilistækinu tekur það eldunarahellurnar nokkurn tíma að kólna.

**F** Vísir fyrir eldhúsáhöld

Stöðuljósinn benda til að eldunaráhöld séu röng eða of lítil, eða þá eru engin eldunaráhöld á eldunarahellunni.

Stjórnbúnaðar spjald



- 1 Kveikja / Slökkva.
- 2 Lás / Barnalæsing/ Hreinsunarstilling.
- 3 Til að velja eldunarahellu.

- 4 Afstillingarskjár: **U**, **I** - **9**, **P**.
- 5 Til að auka eða minnka hitastillingarnar.

Aðgerðir

**P** Plus Power

Aðgerðin setur á og slekkur á hámarks orkustillingu.

**I** Lás / Barnalæsing/ Hreinsunarstilling

Aðgerðin læsir / opnar stjórnbúnaðinn.

Sjálfvirk slokknun

Aðgerðin slekkur á heimilistækinu sjálfkrafa undir ákveðnum skilyrðum (þ.e.a.s. þegar allar eldunarahellur eru óvirkar).

OffSound Control

Aðgerðin slekkur á og kveikir á hljóðinu.

**Aflskiptiaðgerð**

Aðgerðin skiptir tiltækri orku milli eldunarhellanna til að vernda öryggi hússins.

**Bilanaleit**

Ef þú upplifir vandamál með heimilistækið þitt skaltu skoða „Bilanaleit“ kaflann í fullri

útgáfu notendahandbókarinnar sem er fánleg hjá: [www.ikea.com](http://www.ikea.com).

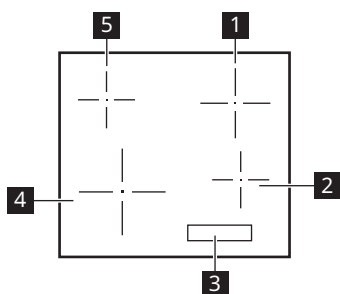
**Tæknigögn**

**Vöruupplýsingablað samkvæmt reglugerðir um visthönnun**

Auðkenni tegundar		VILSTA 905.577.25 505.577.27
Gerð helluborðs		Innbyggt helluborð
Fjöldi eldunarhella		4
Hitunartækni		Span
Þvermál hringlaga eldunarhella (Ø)	Framan til vinstri Aftan til vinstri Framan til hægri Aftan til hægri	21.0 cm 14.5 cm 14.5 cm 18.0 cm
Orkunotkun á hverja eldunarhellu (EC electric cooking)	Framan til vinstri Aftan til vinstri Framan til hægri Aftan til hægri	174.2 Wh/kg 183.9 Wh/kg 177.2 Wh/kg 176.3 Wh/kg
Orkunotkun helluborðsins (EC electric hob)		177.9 Wh/kg
IEC / EN 60350-2, BS EN 60350-2 - Rafmagnseldunartæki til heimilisnota - 2. hluti: Helluborð - Aðferðir til að mæla afköst.		



## Produktbeskrivelse



- 1 Kokesone
- 2 Kokesone
- 3 Betjeningspanel
- 4 Kokesone
- 5 Kokesone

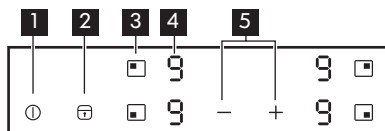
### **H** Restvarme

Indikatoren signaliserer at en matlagingszone fremdeles er varm. Etter at produktet slås av, trenger kokesonene tid til å avkjøles.

### **F** Kokekarindikator

Indikatoren signaliserer at kokekaret er feil eller for lite, eller at det ikke er noe kokekar på matlagingssonen.

## Kontrollpanel



1 På / Av.

2 Sperre / Barnelås/ Rengjøringsmodus.

3 For å velge kokesone.

4 Visning av effektinnstilling: **0**, **1** - **9**, **P**.

5 For å øke eller redusere effekttrinnene.

## Funksjoner

### **P** Plus Power

Funksjonen aktiverer og deaktiverer den maksimale varmeinnstillingen.

### **L** Sperre / Barnelås/ Rengjøringsmodus

Funksjonen låser/låser opp betjeningspanelet.

**Automatisk avstengning**

Funksjonen slår automatisk av produktet under visse forhold (f.eks. når alle sonene er deaktivert).

**OffSound Control**

Funksjonen deaktiverer og aktiverer lydsignalene.

**Effektutvekslingsfunksjon**

Funksjonen fordeler den tilgjengelige strømeffekten mellom sonene for å beskytte sikringene installert i huset.

**Feilsøking**

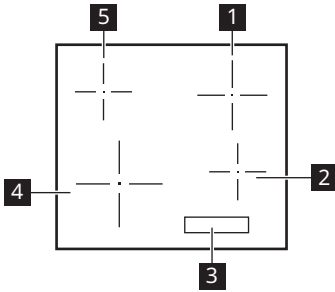
Hvis du støter på et problem med produktet, sjekk kapittelet "Feilsøking" i den

fullstendige versjonen av bruksanvisningen som er tilgjengelig på: [www.ikea.com](http://www.ikea.com).

**Tekniske data****Produktinformasjonsark i henhold til Ecodesign Regulation**

Modellidentifikasjon		VILSTA 905.577.25 505.577.27
Platetopp		Integrert platetopp
Antall soner		4
Oppvarmingsteknologi		Induksjon
Diameter på sirkulære soner (Ø)	Venstre foran Venstre bak Høyre foran Høyre bak	21.0 cm 14.5 cm 14.5 cm 18.0 cm
Energiforbruk per sone (EC electric cooking)	Venstre foran Venstre bak Høyre foran Høyre bak	174.2 Wt/kg 183.9 Wt/kg 177.2 Wt/kg 176.3 Wt/kg
Energiforbruk for platetopp (EC electric hob)		177.9 Wt/kg
IEC / EN 60350-2, BS EN 60350-2 - Elektriske husholdningsprodukter for matlaging - Del 2: Platetopp – Metoder for måling av ytelse.		

## Tuotekuvaus



- 1 Keittoalue
- 2 Keittoalue
- 3 Käyttöpaneeli
- 4 Keittoalue
- 5 Keittoalue

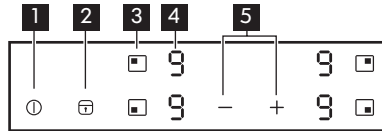
### H Jälkilämpö

Merkkivalo ilmoittaa, että keittoalue on edelleen lämmin. Keittoalueiden jäähtyminen kestää jonkin aikaa virran katkaisemisen jälkeen.

### F Keittoastian merkkivalo

Merkkivalo ilmoittaa, että keittoastia on vääränlainen tai liian pieni tai että keittoalueella ei ole keittoastiaa.

## Käyttöpaneeli



- 1 Päälle / Pois päältä.
- 2 Lukko / Lapsilukko/ Puhdistustoiminto.
- 3 Keittoalueen valinta.
- 4 Tehotasojen näyttö: , - , .
- 5 Tehotasojen suurentaminen ja pienentäminen.

## Toiminnot

### P Plus Power

Toiminto kytkee enimmäistehotason toimintaan ja pois toiminnasta.

### L Lukko / Lapsilukko/ Puhdistustoiminto

Toiminto lukitsee/avaa käyttöpaneelin.

### Automaattinen virrankatkaisu

Toiminto kytkee laitteen automaattisesti pois päältä tietyissä olosuhteissa (esim. kun kaikki keittoalueet ovat poissa toiminnasta).

**OffSound Control**

Toiminto kytkee äänet päälle ja pois päältä.

**Tehonvaihtotoiminto**

Toiminto jakaa saatavilla olevan tehon keittoalueiden kesken ja suojaa näin talon sulakkeita.

**Vianmääritys**

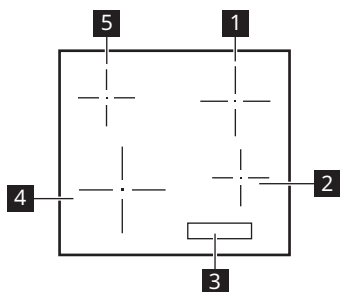
Jos laitteessasi on ongelmia, tarkista luku "Vianmääritys" käyttöoppaan täydestä

versiosta, joka on saatavilla osoitteessa: [www.ikea.com](http://www.ikea.com).

**Tekniset tiedot****Tuotetiedot-tietolomake perustuu ekologisen suunnittelun asetukseen**

Mallin tunniste	VILSTA 905.577.25 505.577.27	
Keittotason tyyppi	Kalusteeseen asennettava keittotaso	
Keittovyöhykkeiden lukumäärä	4	
Kuumennusteknologia	Induktio	
Ympyränmuotoisten keittovyöhykkeiden halkaisija (Ø)	Vasemmalla edessä Vasemmalla takana Oikealla edessä Oikealla takana	21.0 cm 14.5 cm 14.5 cm 18.0 cm
Keittovyöhykekohtainen energiankulutus (EC electric cooking)	Vasemmalla edessä Vasemmalla takana Oikealla edessä Oikealla takana	174.2 Wh/kg 183.9 Wh/kg 177.2 Wh/kg 176.3 Wh/kg
Keittotason energiankulutus (EC electric hob)	177.9 Wh/kg	
IEC / EN 60350-2, BS EN 60350-2 - Ruoanlaittoon tarkoitetut sähkötoimiset kodinkoneet - Osa 2: Keittotasot - Suorituskyvyn mittaustavat.		

## Produktbeskrivning



- 1 Tillagningszon
- 2 Tillagningszon
- 3 Kontrollpanel
- 4 Tillagningszon
- 5 Tillagningszon

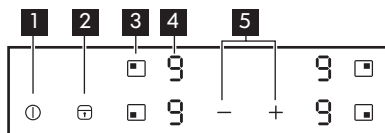
### H Restvärme

Indikatorn signalerar att en kokzon fortfarande är varm. När produkten har stängts av behöver kokzonerna lite tid för att kallna.

### F Kokkärlsindikator

Indikatorn visar att kokkärlet är felaktigt eller för litet, eller att det inte finns något kokkärl på kokzonen.

## Kontrollpanel



- 1 På/Av
- 2 Knapplås / Barnlås/ Rengöringsläge.
- 3 Välja kokzon.
- 4 Effektlägesdisplay: 0, 1, 9, P.
- 5 För att öka eller minska effektinställningarna.

## Funktioner

### P Plus Power

Funktionen aktiverar och inaktiverar den maximala värmeinställningen.

### L Knapplås / Barnlås/ Rengöringsläge

Funktionen låser/låser upp kontrollpanelen.

### Automatisk avstängning

Funktionen stänger av hällen automatiskt under vissa förhållanden (t.ex. när alla kokzoner är avstängda).

**OffSound Control**

Funktionen avaktiverar och aktiverar ljuden.

**Effektreglering**

Funktionen delar upp den tillgängliga effekten mellan kokzonerna för att skydda säkringarna i husinstallationen.

**Felsökning**

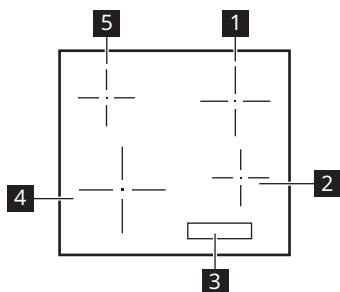
Om du stöter på ett problem med din produkt, se kapitlet "Felsökning" i den fullständiga versionen av

användarhandboken som finns på:  
[www.ikea.com](http://www.ikea.com).

**Tekniska data****Produktinformationsblad enligt ekodesignförordning**

Modellidentifiering		VILSTA 905.577.25 505.577.27
Typ av häll		Inbyggnadshäll
Antal kokzoner		4
Uppvärmningsmetod		Induktion
Diameter på runda kokzoner (Ø)	Vänster fram Vänster bak Höger fram Höger bak	21.0 cm 14.5 cm 14.5 cm 18.0 cm
Energiförbrukning per kokzon (EC electric cooking)	Vänster fram Vänster bak Höger fram Höger bak	174.2 Wh/kg 183.9 Wh/kg 177.2 Wh/kg 176.3 Wh/kg
Hällens energiförbrukning (EC electric hob)		177.9 Wh/kg
IEC / EN 60350-2, BS EN 60350-2 - Elektriska hushållsapparater för matlagning - Del 2: Hällar - Metoder för mätning av prestanda.		

## Popis produktu



- 1** Varná zóna
- 2** Varná zóna
- 3** Ovládací panel
- 4** Varná zóna
- 5** Varná zóna

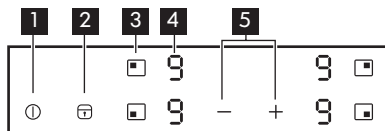
### **H** Zbytkové teplo

Kontrolka signalizuje, že je varná zóna stále horká. Po vypnutí potřebují varné zóny chvíli k ochlazení.

### **F** Ukazatel nádobí

Kontrolka signalizuje, že je varná nádoba nesprávná nebo příliš malá, nebo že na varné zóně není žádná varná nádoba.

## Ovládací panel



**1** Zap / vyp

**2** Zámek / Dětská bezp. pojistka/ Režim čištění.

**3** Slouží k volbě varné zóny.

**4** Displej nastavení výkonu: **0**, **1**, **9**, **P**.

**5** Slouží ke zvýšení nebo snížení výkonu.

## Funkce

### **P** Plus Power

Tato funkce zapne a vypne nastavení maximálního ohřevu.

### **T** Zámek / Dětská bezp. pojistka/ Režim čištění

Tato funkce zablokuje / odblokuje ovládací panel.

**Automatické vypnutí**

Tato funkce za určitých podmínek spotřebič automaticky vypne (např. když jsou vypnuté všechny varné zóny).

**OffSound Control**

Tato funkce vypne a zapne zvuky.

**Funkce výměny výkonu**

Tato funkce rozdělí dostupný výkon mezi varné zóny, aby byly chráněny pojistky elektroinstalace v domácnosti.

**Odstraňování závad**

V případě problémů se spotřebičem se podívejte do kapitoly „Odstraňování závad“

v plné verzi návodu k použití, který naleznete na adrese: [www.ikea.com](http://www.ikea.com).

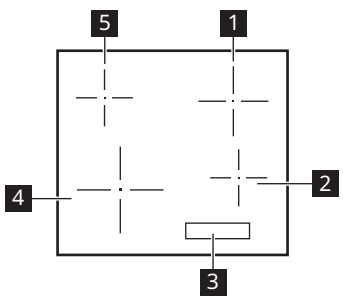
**Technické údaje**

**List s informacemi o produktu podle nařízení o ekodesignu**

Označení modelu	VILSTA 905.577.25 505.577.27	
Typ varné desky	Vestavná varná deska	
Počet varných zón	4	
Technologie ohřevu	Indukce	
Průměr kruhových varných zón (Ø)	Levá přední Levá zadní Pravá přední Pravá zadní	21.0 cm 14.5 cm 14.5 cm 18.0 cm
Spotřeba energie na varnou zónu (EC electric cooking)	Levá přední Levá zadní Pravá přední Pravá zadní	174.2 Wh/kg 183.9 Wh/kg 177.2 Wh/kg 176.3 Wh/kg
Spotřeba energie varné desky (EC electric hob)	177.9 Wh/kg	
IEC / EN 60350-2, BS EN 60350-2 - Domácí elektrické spotřebiče na vaření - část 2: Varné desky - metody pro měření výkonu.		



**Descripción del producto**



- 1** Zona de cocción
- 2** Zona de cocción
- 3** Panel de control
- 4** Zona de cocción
- 5** Zona de cocción

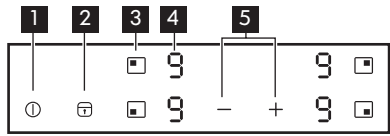
**H** **Calor residual**

El indicador señala que una zona de cocción sigue caliente. Una vez apagadas, las zonas de cocción necesitan algo de tiempo para enfriarse.

**F** **Indicador de utensilio**

El indicador indica que el utensilio de cocina es inadecuado, que es demasiado pequeño o que no hay ningún utensilio en la zona de cocción.

**Panel de control**



- 1** Encendido/Apagado.
- 2** Bloqueo / Bloqueo de seguridad/ Modo de limpieza.
- 3** Para seleccionar una zona de cocción.
- 4** Imagen de ajuste de potencia: **0**, **I** - **9**, **P**.
- 5** Para aumentar o disminuir los ajustes de temperatura.

**Funciones**

**P** **Plus Power**

La función activa y desactiva el ajuste de temperatura máximo.

**Bloqueo / Bloqueo de seguridad/ Modo de limpieza**

La función bloquea/desbloquea el panel de control.

**Desconexión automática**

La función apaga el aparato automáticamente en determinadas condiciones (p. ej., cuando todas las zonas de cocción están desactivadas).

**OffSound Control**

La función desactiva y activa los sonidos.

**La función de intercambio de potencia**

La función divide la potencia disponible entre las distintas zonas de cocción para proteger los fusibles del hogar.

## Solución de problemas

Si tiene algún problema con el aparato, consulte el capítulo "Solución de problemas"

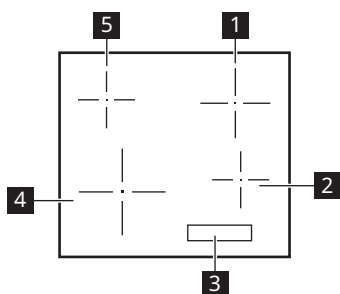
en la versión completa del manual del usuario disponible en: [www.ikea.com](http://www.ikea.com).

## Datos técnicos

### Hoja de información del producto según la normativa de diseño ecológico

Identificación del modelo	VILSTA 905.577.25 505.577.27	
Tipo de placa	Placa empotrada	
Número de zonas de cocción	4	
Tecnología de calentamiento	Inducción	
Diámetro de las zonas de cocción circulares (Ø)	Anterior izquierda Posterior izquierda Anterior derecha Posterior derecha	21.0 cm 14.5 cm 14.5 cm 18.0 cm
Consumo energético por zona de cocción (EC electric cooking)	Anterior izquierda Posterior izquierda Anterior derecha Posterior derecha	174.2 Wh/kg 183.9 Wh/kg 177.2 Wh/kg 176.3 Wh/kg
Consumo energético de la placa (EC electric hob)	177.9 Wh/kg	
IEC/EN 60350-2, BS EN 60350-2 - Aparatos electrodomésticos de cocción - Parte 2: Placas: Métodos de medición del rendimiento		

## Descrizione del prodotto



- 1** Zona di cottura
- 2** Zona di cottura
- 3** Pannello dei comandi
- 4** Zona di cottura
- 5** Zona di cottura

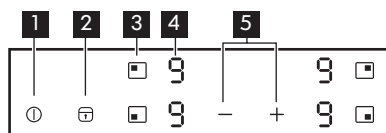
### **H** Calore residuo

La spia segnala che una zona di cottura è ancora molto calda. Dopo lo spegnimento dell'apparecchiatura, le zone di cottura richiedono alcuni minuti per raffreddarsi.

### **F** Spia pentole

La spia segnala che la pentola è errata o troppo piccola oppure che non vi è alcuna pentola sulla zona di cottura.

## Pannello di controllo



- 1** On/Off.
- 2** Blocco / Sicurezza Bambini / Modalità di pulizia.
- 3** Per selezionare la zona di cottura.
- 4** Display del livello di potenza: **0**, **1** - **9**, **P**.
- 5** Per aumentare o ridurre l'impostazione di calore.

## Funzioni

### **P** Plus Power

La funzione attiva e disattiva l'impostazione di calore massimo.

### **Blocco / Sicurezza Bambini/ Modalità di pulizia**

La funzione blocca/sblocca il pannello di controllo.

### **Spegnimento automatico**

La funzione spegne automaticamente l'apparecchiatura in condizioni determinate (ad es. quando tutte le zone di cottura sono disattivate).

### **OffSound Control**

La funzione disattiva e attiva i suoni.

### **Funzione di scambio potenza**

La funzione divide la potenza disponibile tra le zone di cottura per proteggere i fusibili installati nell'impianto domestico.

## Risoluzione dei problemi

In caso di problemi con l'apparecchiatura consultare il capitolo "Risoluzione dei problemi" nella versione completa del

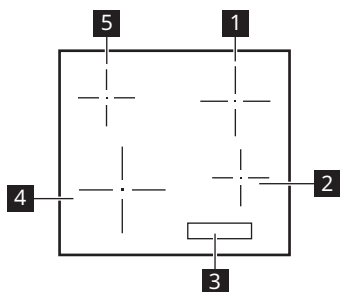
Manuale d'uso disponibile su:  
[www.ikea.com](http://www.ikea.com).

## Dati tecnici

### Foglio delle informazioni sul prodotto in conformità alla normativa Ecodesign

Identificazione modello		VILSTA 905.577.25 505.577.27
Tipo di piano cottura		Piano cottura a incasso
Numero di zone di cottura		4
Tecnologia di riscaldamento		Induzione
Diametro delle zone di cottura circolari (Ø)	Anteriore sinistra Posteriore sinistra Anteriore destra Posteriore destra	21.0 cm 14.5 cm 14.5 cm 18.0 cm
Consumo di energia per zona di cottura (EC electric cooking)	Anteriore sinistra Posteriore sinistra Anteriore destra Posteriore destra	174.2 Wh/kg 183.9 Wh/kg 177.2 Wh/kg 176.3 Wh/kg
Consumo di energia del piano cottura (EC electric hob)		177.9 Wh/kg
IEC/EN 60350-2, BS EN 60350-2 - Apparecchi elettrici per la cottura a uso domestico - Parte 2: Piani cottura - Metodi per la misurazione delle prestazioni.		

## Termékleírás



- 1** Főzőzóna
- 2** Főzőzóna
- 3** Kezelőpanel
- 4** Főzőzóna
- 5** Főzőzóna

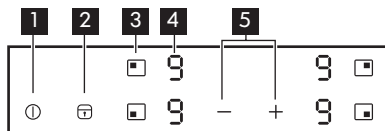
### **H** Maradék hő

A visszajelző azt jelzi, hogy egy főzőzóna még forró. Kikapcsolás után a főzőzónáknak kell egy kis idő a lehűléshez.

### **F** Főzőedény visszajelző

A visszajelző azt jelzi, hogy a főzőedény nem megfelelő vagy túl kicsi, vagy nincs főzőedény a főzőzónán.

## Kezelőpanel



- 1** Be/Ki.
- 2** Funkciózár / Gyerekzár / Tisztítás üzemmód.
- 3** Lehetővé teszi a főzőzóna kiválasztását.
- 4** Teljesítménybeállítás kijelzése: **0**, **1** - **9**, **P**.

- 5** Gomb a hőfok növeléséhez vagy csökkentéséhez.

## Funkciók

### **P** Plus Power

A funkció a maximális hőfokbeállítást be- és kikapcsolja.

### **T** Funkciózár / Gyerekzár/ Tisztítás üzemmód

A funkció a kezelőpanelt lezárja / feloldja.

**Automatikus kikapcsolás**

A funkció bizonyos körülmények között automatikusan kikapcsolja a készüléket (pl. ha az összes főzőzóna ki van kapcsolva).

**OffSound Control**

A funkció kikapcsolja és bekapcsolja a hangjelzéseket.

**Teljesítményváltás funkció**

A funkció a rendelkezésre álló teljesítményt elosztja a főzőzónák között az épület biztosítékainak védelme érdekében.

**Hibaelhárítás**

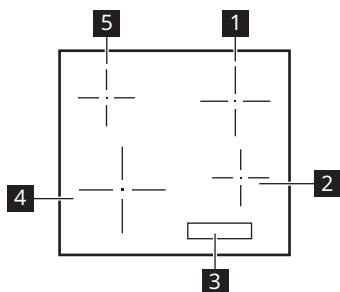
Ha probléma merül fel a készülékkel kapcsolatban, lapozza fel a „Hibaelhárítás” című fejezetet a Felhasználói kézikönyv teljes

verziójában, amely itt érhető el: [www.ikea.com](http://www.ikea.com) mezőt nem.

**Műszaki adatok****Termékismertető az Ecodesign rendeletének megfelelően**

Modellazonosító		VILSTA 905.577.25 505.577.27
Főzőlap típusa		Beépített főzőlap
Főzőzónák száma		4
Fűtési technológia		Indukció
Kör alakú főzőzónák átmérője (Ø)	Bal első Bal hátsó Jobb első Jobb hátsó	21.0 cm 14.5 cm 14.5 cm 18.0 cm
Energiafogyasztás főzőzónánként (EC electric cooking)	Bal első Bal hátsó Jobb első Jobb hátsó	174.2 Wh/kg 183.9 Wh/kg 177.2 Wh/kg 176.3 Wh/kg
Főzőlap energiafogyasztása (EC electric hob)		177.9 Wh/kg
IEC / EN 60350-2, BS EN 60350-2 - Háztartási elektromos főzőkészülékek – 2. rész: Főzőlapok – A teljesítmény mérésének módszerei.		

## Opis produktu



- 1 Pole grzejne
- 2 Pole grzejne
- 3 Panel sterowania
- 4 Pole grzejne
- 5 Pole grzejne

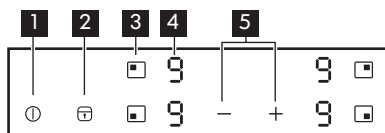
### **H** Ciepło resztkowe

Wskaźnik sygnalizuje, że pole grzejne jest nadal gorące. Po wyłączeniu urządzenia pola grzejne wychładzają się stopniowo.

### **F** Wskaźnik naczynia

Wskaźnik sygnalizuje, że naczynie nie nadaje się, jest zbyt małe lub że na polu grzejnym nie ma naczynia.

## Panel sterowania



1 Wł. / Wył.

2 Blokada / Blokady uruchomienia / Tryb czyszczenia

3 Wybór pola grzejnego.

4 Wskazanie ustawienia mocy grzania: **0**, **1**, **9**, **P**.

5 Zwiększanie lub zmniejszanie mocy grzania.

## Funkcje

### **P** Plus Power

Funkcja włącza i wyłącza maksymalną moc grzania.

### **T** Blokady / Blokady uruchomienia / Tryb czyszczenia

Funkcja blokuje/odblokuje panel sterowania.

**Samoczynne wyłączenie**

Funkcja automatycznie wyłącza urządzenie w pewnych warunkach (np. gdy wszystkie pola grzejne są wyłączone).

**OffSound Control**

Funkcja wyłącza i włącza dźwięki.

**Funkcja wymiany mocy**

Funkcja ta dzieli dostępną moc między pola grzejne, aby nie narażać bezpieczników instalacji domowej.

**Rozwiązywanie problemów**

Jeśli wystąpi problem z urządzeniem należy zapoznać się z rozdziałem „Rozwiązywanie

problemów” w pełnej wersji instrukcji obsługi dostępnej na stronie: [www.ikea.com](http://www.ikea.com).

**Dane techniczne****Arkusz informacji o produkcie zgodny z przepisami dotyczącymi ekoprojektu**

Dane identyfikacyjne modelu		VILSTA 905.577.25 505.577.27
Typ płyty grzejnej		Płyta grzejna do zabudowy
Liczba pól grzejnych		4
Technologia grzania		Płyta indukcyjna
Średnica okrągłych pól grzejnych (Ø)	Lewe przednie Lewe tylne Prawe przednie Prawe tylne	21.0 cm 14.5 cm 14.5 cm 18.0 cm
Zużycie energii na pole grzejne (EC electric cooking)	Lewe przednie Lewe tylne Prawe przednie Prawe tylne	174.2 Wh/kg 183.9 Wh/kg 177.2 Wh/kg 176.3 Wh/kg
Zużycie energii przez płytę grzejną (EC electric hob)		177.9 Wh/kg
IEC / EN 60350-2, BS EN 60350-2 – Elektryczny sprzęt do gotowania do użytku domowego – część 2: Płyty grzejne - metody pomiaru wydajności.		












867378213-B-312023



© Inter IKEA Systems B.V. 2023

21552

AA-2359567-2