

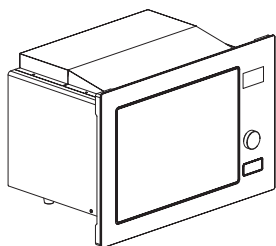
# MÅGEBO

en  
de  
fr  
it  
da  
no  
sv  
fi  
pt  
es  
el  
nl  
pl  
lt  
et  
lv  
ru  
cs  
hu  
ro  
sk  
sr  
hr  
sl  
tr



Design and Quality  
IKEA of Sweden

<b>ENGLISH</b>	<b>9</b>
<b>DEUTSCH</b>	<b>11</b>
<b>FRANÇAIS</b>	<b>13</b>
<b>ITALIANO</b>	<b>15</b>
<b>DANSK</b>	<b>17</b>
<b>NORSK</b>	<b>19</b>
<b>SVENSKA</b>	<b>21</b>
<b>SUOMI</b>	<b>23</b>
<b>PORTUGUÊS</b>	<b>25</b>
<b>ESPAÑOL</b>	<b>27</b>
<b>ΕΛΛΗΝΙΚΑ</b>	<b>29</b>
<b>NEDERLANDS</b>	<b>31</b>
<b>POLSKI</b>	<b>33</b>
<b>LIETUVIŲ</b>	<b>35</b>
<b>EESTI</b>	<b>37</b>
<b>LATVIEŠU</b>	<b>39</b>
<b>РУССКИЙ</b>	<b>41</b>
<b>ČESKY</b>	<b>43</b>
<b>MAGYAR</b>	<b>45</b>
<b>ROMÂNĂ</b>	<b>47</b>
<b>SLOVENSKY</b>	<b>49</b>
<b>SRPSKI</b>	<b>51</b>
<b>HRVATSKI</b>	<b>53</b>
<b>SLOVENŠČINA</b>	<b>55</b>
<b>БЪЛГАРСКИ</b>	<b>57</b>
<b>TÜRKÇE</b>	<b>59</b>




1x



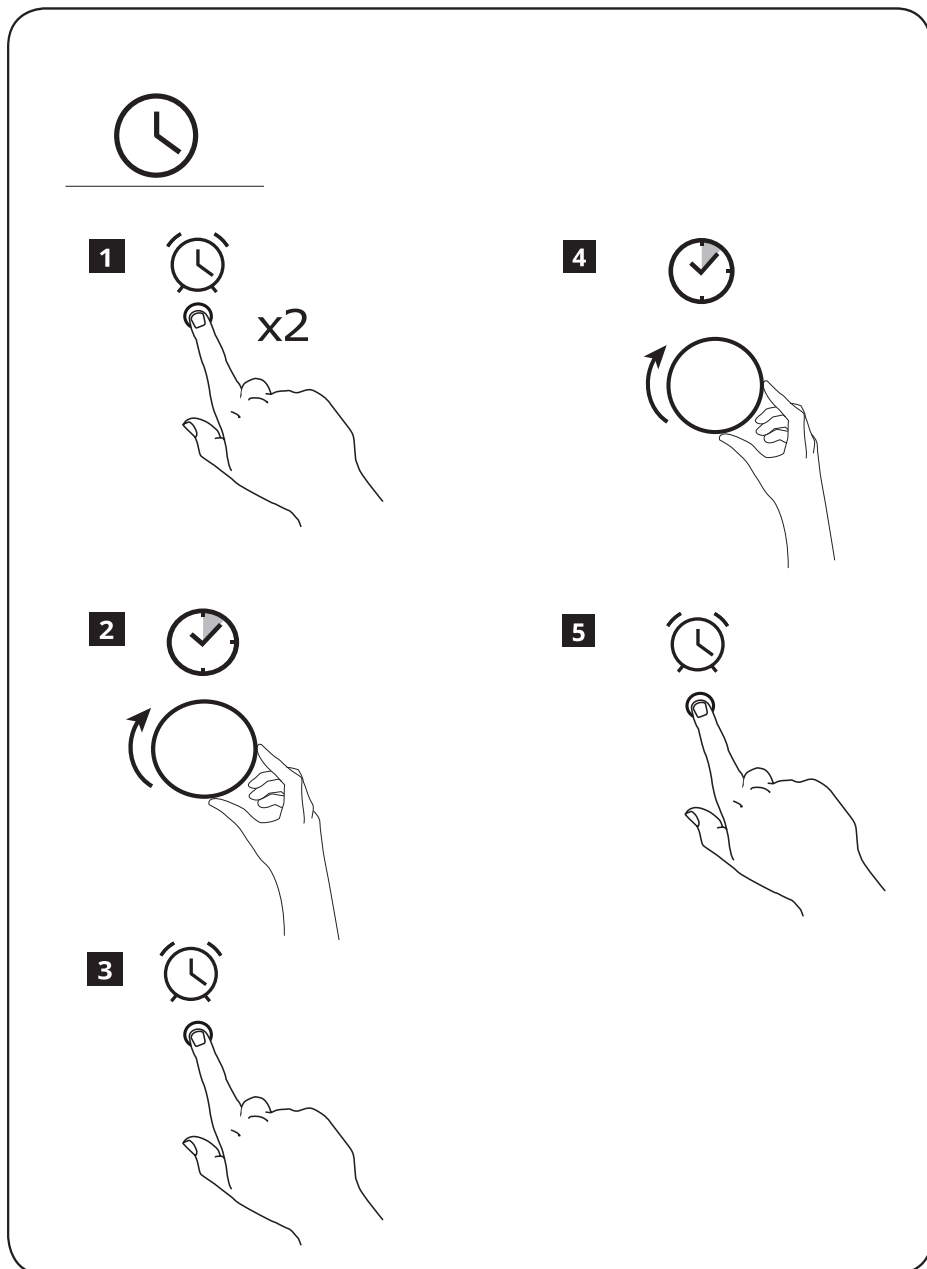
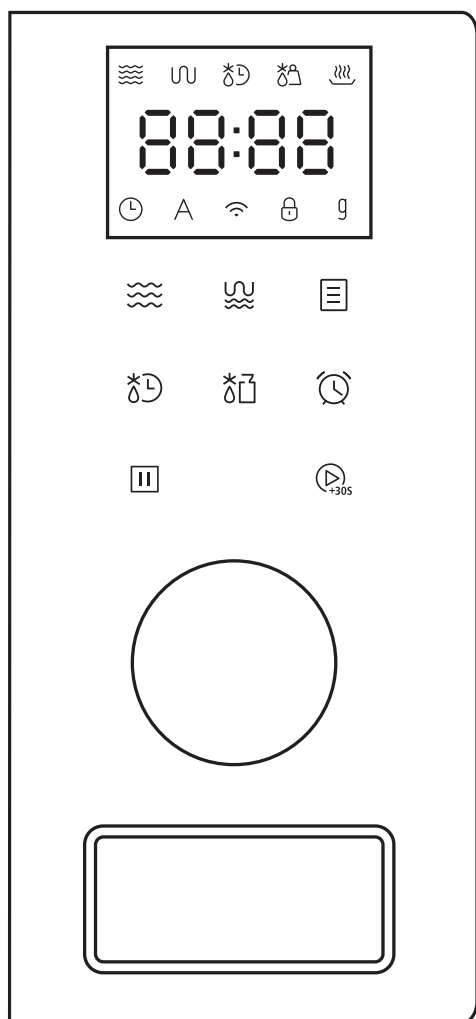

1x

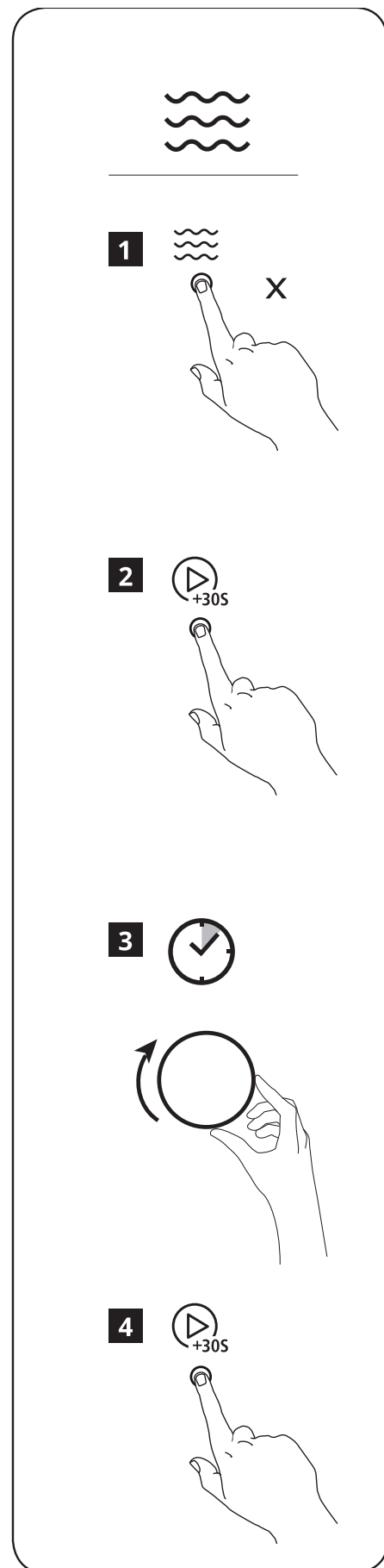

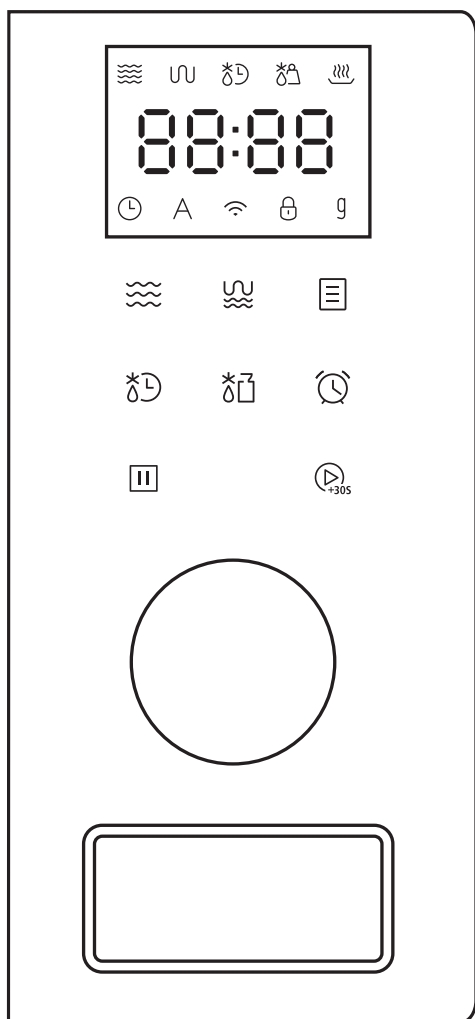


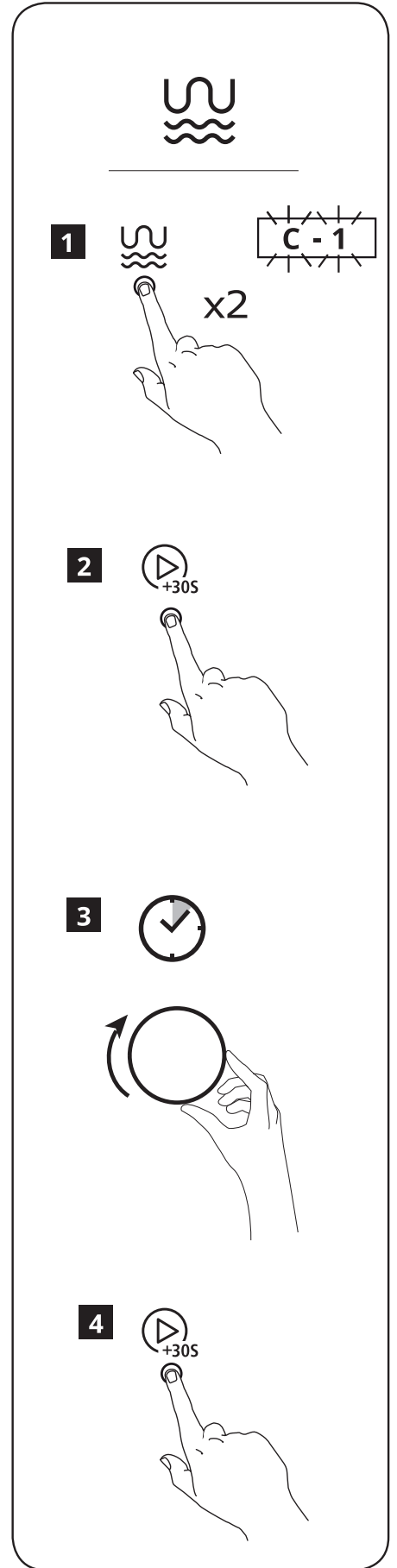
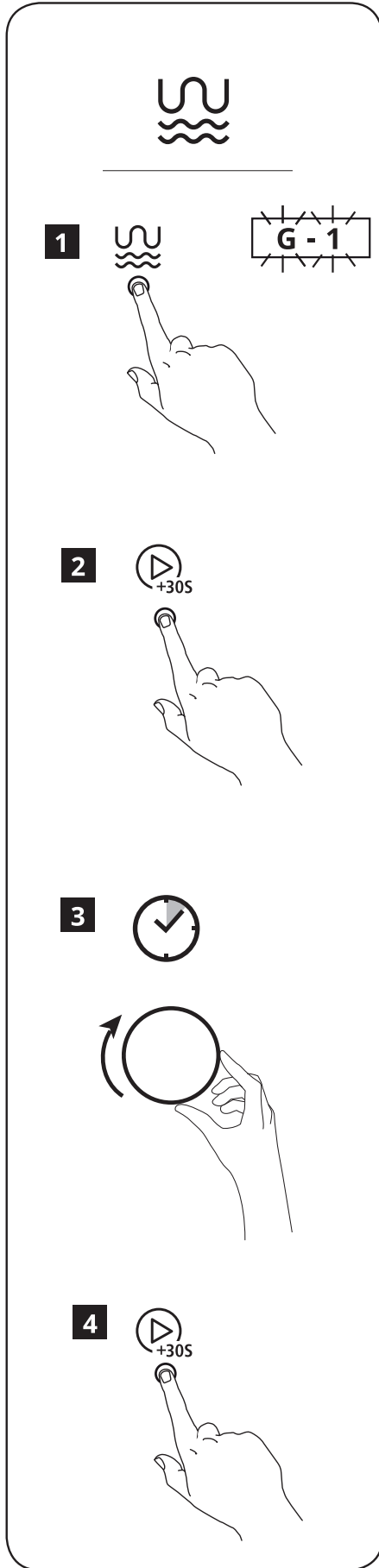
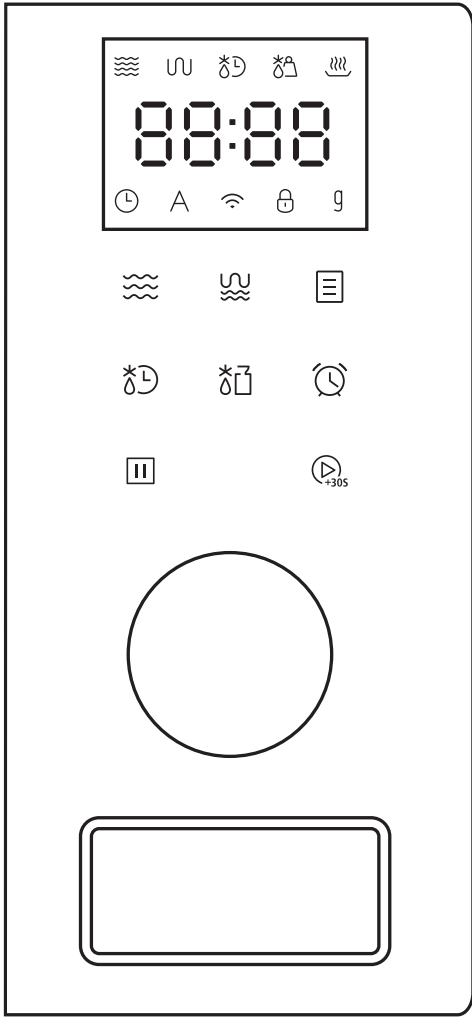
1x


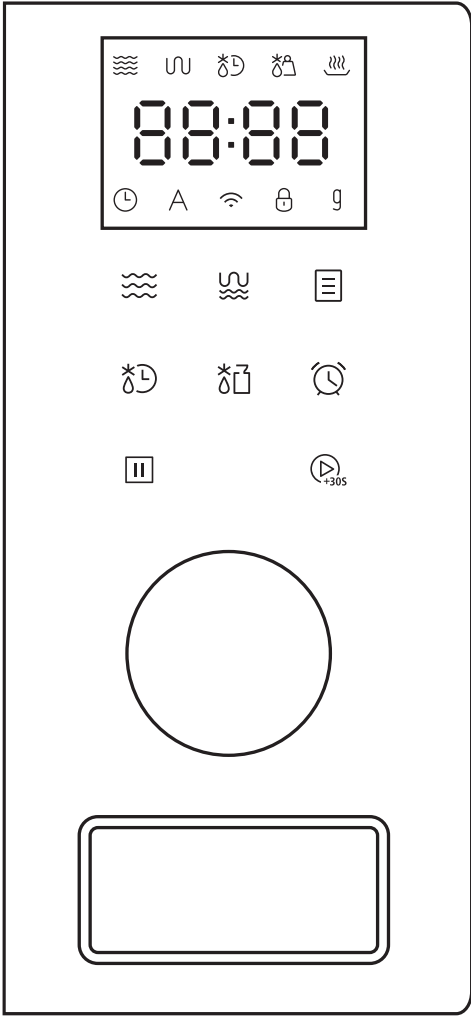






1x


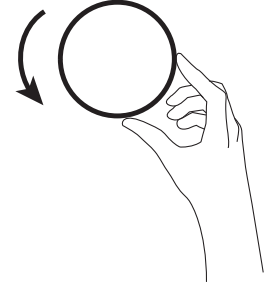


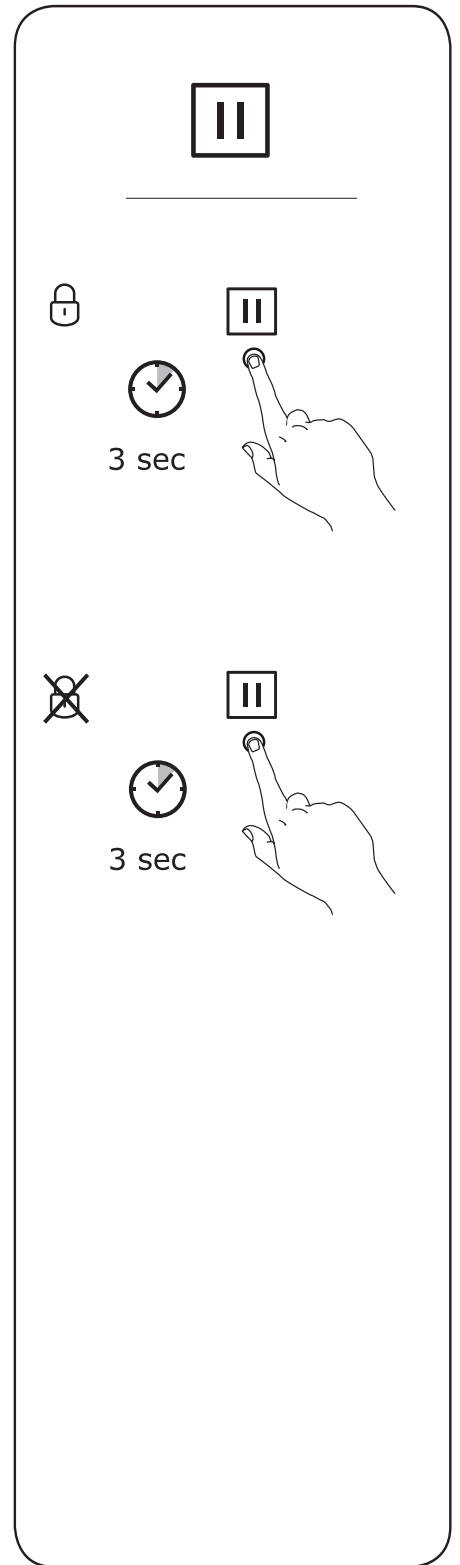
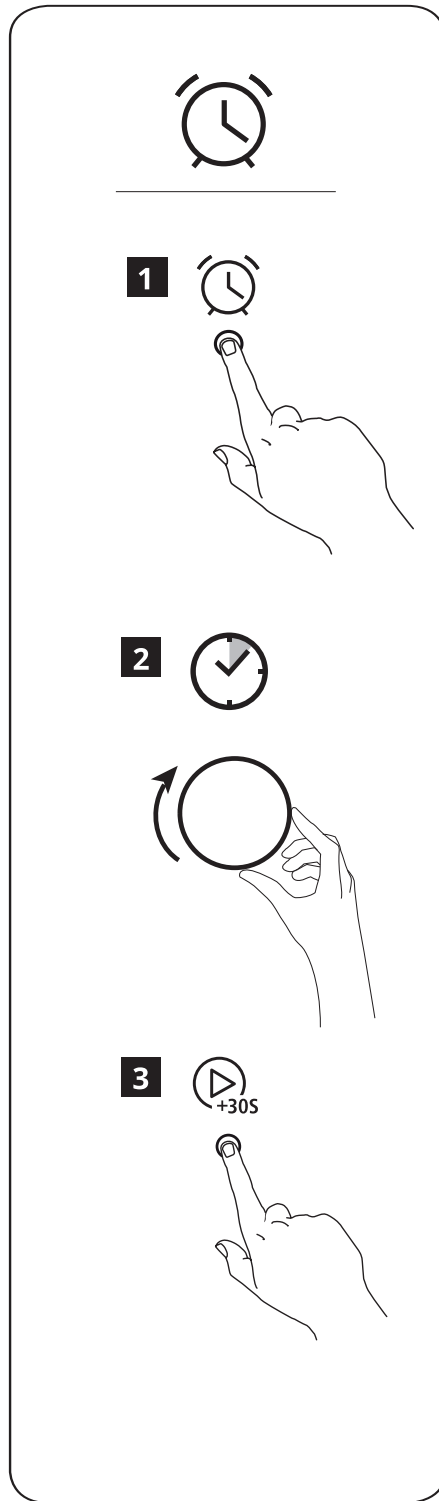
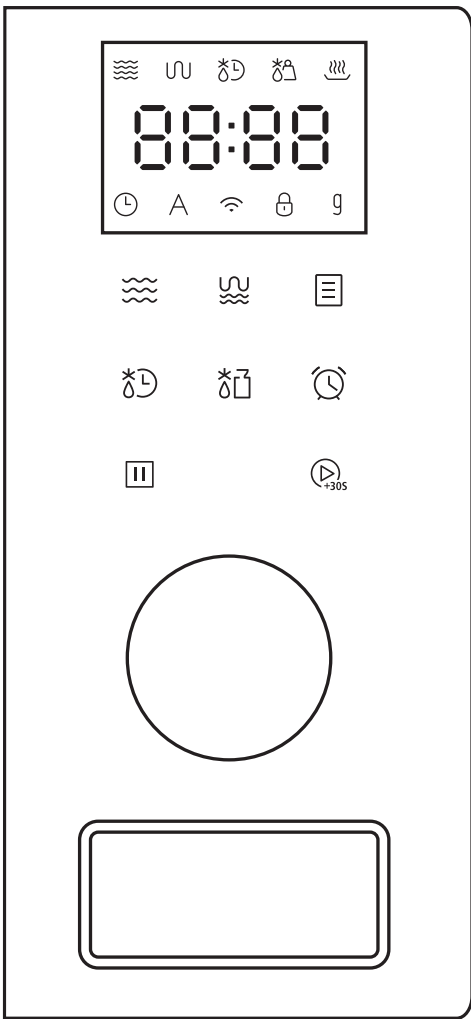


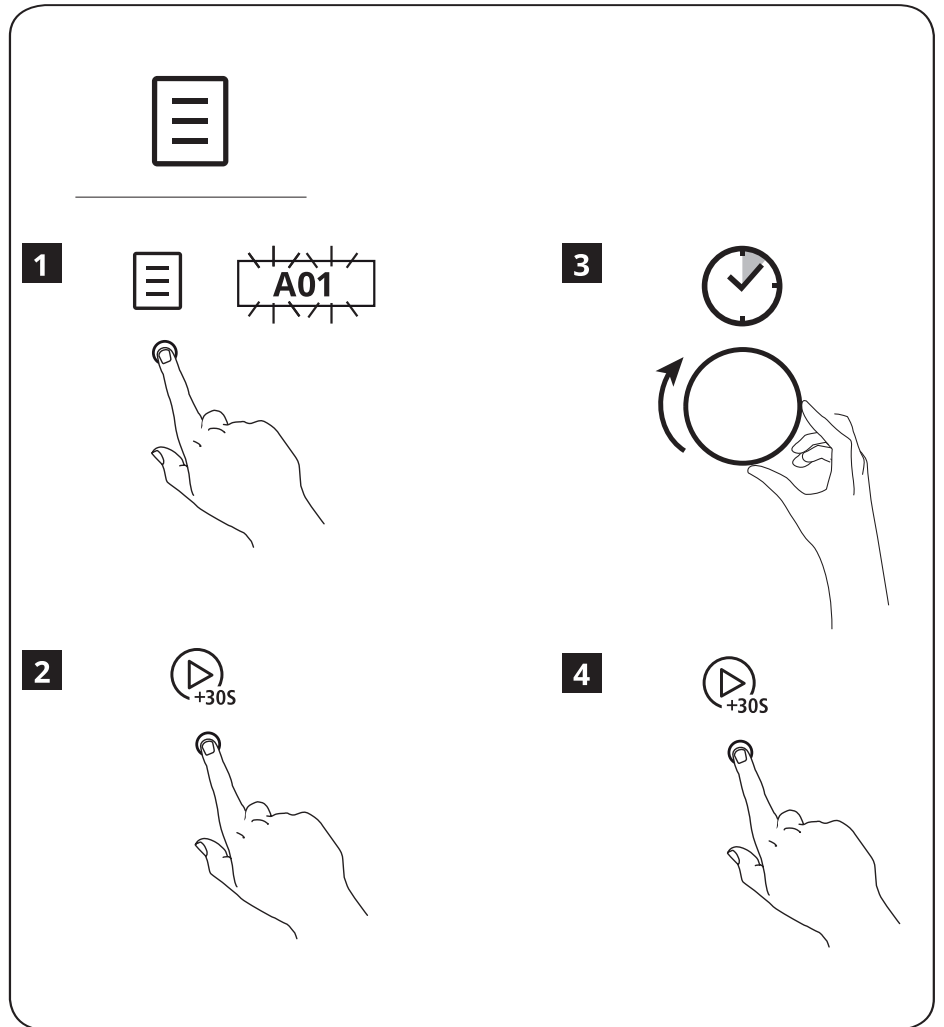
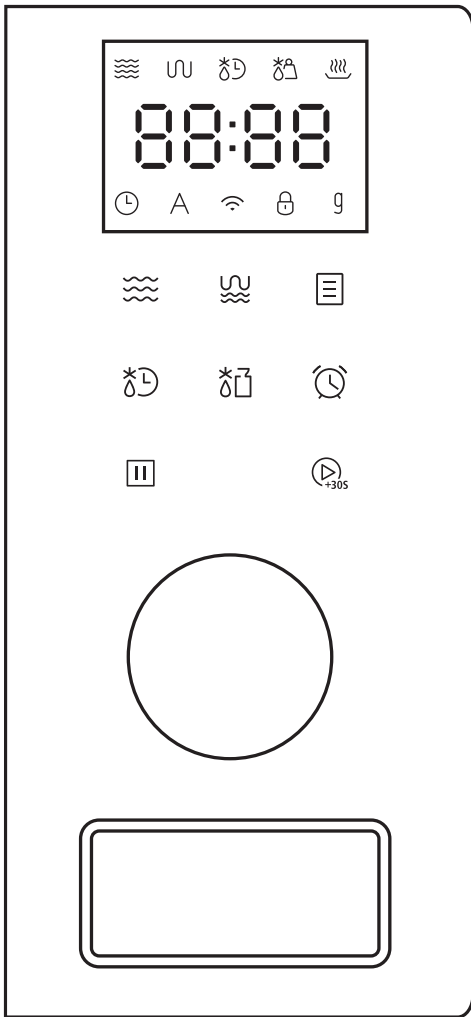




	
	
100g	00:00
100g-2kg	0-95min.

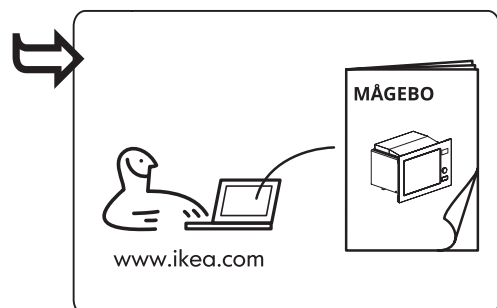







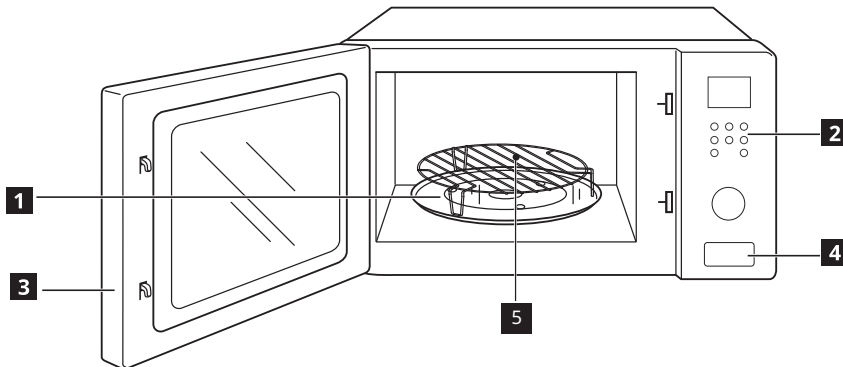
A	☑
A01	200g, 300g, 400g
A02	150g, 300g, 450g, 600g
A03	150g, 250g, 350g, 450g, 650g
A04	150g, 350g, 500g
A05	400g
A06	230g, 460g, 690g
A07	200g
A08	200g
A09	200g
A10	200g

A	☑
A11	200g
A12	50g, 100g, 150g
A13	300g
A14	100g
A15	200g
A16	100g
A17	200g
A18	57g
A19	50g, 100g
A20	120ml, 240ml, 360ml
A21	230g



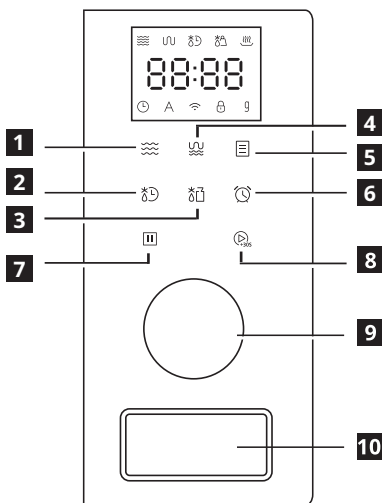


## Product description



- 1 Glass Tray
- 2 Control Panel
- 3 Door
- 4 Door Open Button
- 5 Grill grid (Can not be used in microwave function and must be placed on the glass tray)

## Control panel



- 1 Micro.
- 2 Time Defrost
- 3 Weight Defrost
- 4 Grill/Combi.
- 5 Auto Menu
- 6 Kitchen Timer/Clock
- 7 Stop/Clear
- 8 Start/+30Sec./Confirm
- 9 Knob  
(use this button to set time or weight)
- 10 Door button  
(use this button to open the door)

## Functions

**Microwave power level**  
Variable power levels add flexibility to microwave cooking. Power levels can be adjusted by press the button several times.

**Express Qstart**  
Immediately starts microwave at power level 100% in the waiting state. Add 30 sec. can be used to increase time while microwave is running without stopping cooking.

**Time defrost**  
Press Time defrost, enter time (0-95min), then press start.

**Weight defrost**  
Press Weight defrost, enter weight (100g-2kg), then press start.

**Grill or combi. cooking**  
Press this button to choose the function, press start to confirm, enter time (0-95min), then press start to cook.

**Kitchen timer/Clock**  
*Set Clock*  
Press kitchen timer/clock twice, enter the clock mode. This is a standard 24-hour clock (00:00 – 23:59).

*Timer*  
Press kitchen timer/clock once, enter the timer mode. Operates as a minute timer and the buzzer will ring 5 times when the time is reached.

**Stop/Clear**  
*lock*  
Press stop/clear for 3 seconds, enter the children-lock state. And the screen will display 0:00 or current time.

*unlock*  
Press stop/clear for 3 seconds, exit the children-lock state.

**Auto menu**  
Press this button to choose the menu, press start to confirm enter weight, then press start to cook.

## Auto menu

### The menu chart:

MENU	WEIGHT	COOKING TIME	POWER
A01 Frozen pizza	200g	2'30"/6'00"	P100/Grill
	300g	3'20"/6'00"	P100/Grill
	400g	4'00"/6'00"	P100/Grill
A02 Meat	150g	2'30"	P100
	300g	4'00"	
	450g	5'30"	
	600g	6'30"	
A03 Fish	150g	2'30"	P80
	250g	3'00"	
	350g	4'30"	
	450g	5'00"	
	650g	6'00"	
A04 Vegetable	150g	2'00"	P100
	350g	3'30"	
	500g	4'30"	
A05 Potatoes Without skin	400g	5'30"	P100
A06 Potatoes with skin	1 Serving (approx. 230g)	5'30"	P100
	2 Serving	8'00"	
	3 Serving	10'00"	
A07 Fresh Spinach	200g	2'30"	P100
A08 Frozen Green beans	200g	4'00"	P100
A09 Frozen Peas	200g	3'30"	P100

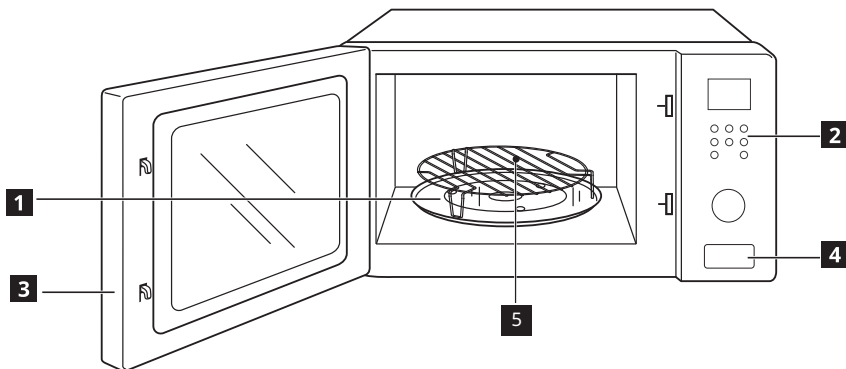
MENU	WEIGHT	COOKING TIME	POWER
A10 Frozen mix Vegetable	200g	3'30"	P100
A11 Frozen Broccoli	200g	4'00"	P100
A12 Pasta	50g (with cold water 450g)	18'00"	P80
	100g (with cold water 800g)	21'00"	
	150g (with cold water 1200g)	24'00"	
A13 Frozen Lasagna	300g	13'00"	C-1 (55% Microwave +45% Grill)
A14 Quinoa	100g	3'00"/10'00"	P100/P50
A15 Couscous	200g	3'00"/8'00"	P100/P50
A16 Macaroni	100g	6'00"	P80
A17 Brown Rice	200g	5'00"/20'00"	P100/P50
A18 Oatmeal	2 Serving	3'00"/3'00"	P100/P50
A19 Popcorn	50g	1'20"	P100
	100g	1'55"	
A20 Beverage	1 cup (120ml)	1'00"	P100
	2 cups (240ml)	1'40"	
	3 cups (360ml)	2'30"	
A21 Melt Butter	230g	1'10"	P100

## Technical data

Model:	MÅGEBO 105-570-55
Rated Voltage:	220-230V~50Hz
Rated Input Power (Microwave):	1550W
Rated Output Power (Microwave):	1000W

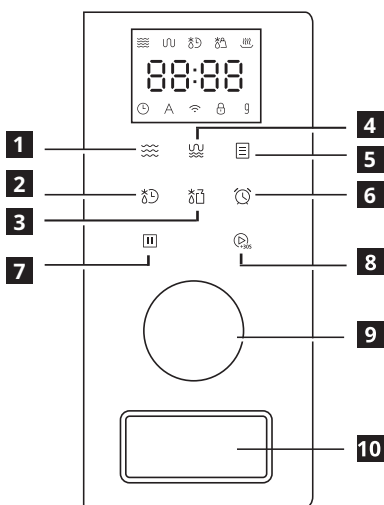
Oven Capacity:	34L
Turnable Diameter:	315mm
External Dimensions:	595x408x397mm
Net Weight:	18.6kg

## Produktbeschreibung



- 1 Glasdrehscheibe
- 2 Bedienfeld
- 3 Tür
- 4 Tür-öffnen-Taste
- 5 Grillrost (kann nicht mit der Mikrowellenfunktion benutzt werden und muss auf die Glasdrehscheibe gesetzt werden)

## Bedienfeld



- 1 Mikrowelle
- 2 Auftauen nach Zeit
- 3 Auftauen nach Gewicht
- 4 Grill/Kombi
- 5 Automatisches Menü
- 6 Küchenwecker/Uhrzeit
- 7 Stopp/Löschen
- 8 Starten/+30 Sek./Bestätigen
- 9 Drehknopf (für die Einstellung der Auftauzeit oder des Auftaugewichts)
- 10 Tür-Taste (für das Öffnen der Mikrowellentür)

## Funktionen



### Mikrowellenleistungsstufe

Verschiedene Leistungsstufen geben Ihnen Flexibilität beim Garen mit Ihrer Mikrowelle. Die Leistungsstufen können Sie durch mehrmaliges Drücken dieser Taste einstellen.



### Schnellstart

Die Mikrowelle startet umgehend mit Leistungsstufe 100% im Bereitschaftsmodus. Mit der 30-s-hinzufügen-Taste können Sie die Zeit bei laufender Mikrowelle erhöhen, ohne das Garen zu unterbrechen.



### Auftauen nach Zeit

Drücken Sie die Auftauen-nach-Zeit-Taste, geben Sie die Zeit (0 - 95 min) ein und drücken Sie die Start-Taste.



### Auftauen nach Gewicht

Drücken Sie die Auftauen-nach-Gewicht-Taste, geben Sie das Gewicht (100 g - 2 kg) ein und drücken Sie danach die Start-Taste.



### Grillen oder kombiniertes Garen

Für die Auswahl dieser Funktion drücken Sie diese Taste, drücken zur Bestätigung die Start-Taste, geben die Zeit (0 - 95 min) ein und drücken danach zum Starten des Garens die Start-Taste.



### Küchenwecker/Uhrzeit

#### Uhrzeit einstellen

Drücken Sie die Küchenwecker/Uhrzeit-Taste zweimal, woraufhin die Anzeige in den Uhrzeitmodus wechselt. Die Anzeige der Uhrzeit erfolgt im 24-h-Format (00:00 - 23:59).

#### Küchenwecker

Drücken Sie die Küchenwecker/Uhrzeit-Taste einmal, woraufhin die Anzeige in den Küchenweckermodus wechselt. Der Küchenwecker ist eine Zeitsteuerungsfunktion, bei der nach Ablauf der eingestellten Zeit der Summer 5 Mal ertönt.



### Stopp/Löschen

#### Verriegeln

Wenn Sie 3 Sekunden lang Stopp/Löschen drücken, aktivieren Sie die Kindersicherung. Auf dem Display wird „0:00“ oder die aktuelle Uhrzeit angezeigt.

#### Entriegeln

Drücken Sie 3 Sekunden lang die Stopp/Löschen-Taste, um die Kindersicherung wieder zu deaktivieren.



### Automatisches Menü

Für die Auswahl des Menüs drücken Sie diese Taste, drücken zur Bestätigung die Start-Taste, geben das Gewicht ein und drücken danach zum Starten des Garens die Start-Taste.

## Automatisches menü

### Menüübersicht:

MENÜ	GEWICHT	GARDAUER	LEISTUNG
A01 Gefrorene Pizza	200 g	2:30 min/6:00 min	P100/Grill
	300 g	3:20 min/6:00 min	P100/Grill
	400 g	4:00 min/6:00 min	P100/Grill
A02 Fleisch	150 g	2:30 min	P100
	300 g	4:00 min	
	450 g	5:30 min	
	600 g	6:30 min	
A03 Fisch	150 g	2:30 min	P80
	250 g	3:00 min	
	350 g	4:30 min	
	450 g	5:00 min	
	650 g	6:00 min	
A04 Gemüse	150 g	2:00 min	P100
	350 g	3:30 min	
	500 g	4:30 min	
A05 Kartoffeln geschält	400 g	5:30 min	P100
A06 Kartoffeln ungeschält	1 Portion (ca. 230 g)	5:30 min	P100
	2 Portionen	8:00 min	
	3 Portionen	10:00 min	
A07 Spinat frisch	200 g	2:30 min	P100
A08 Grüne Bohnen gefroren	200 g	4:00 min	P100
A09 Erbsen gefroren	200 g	3:30 min	P100
A10 Mischgemüse gefroren	200 g	3:30 min	P100

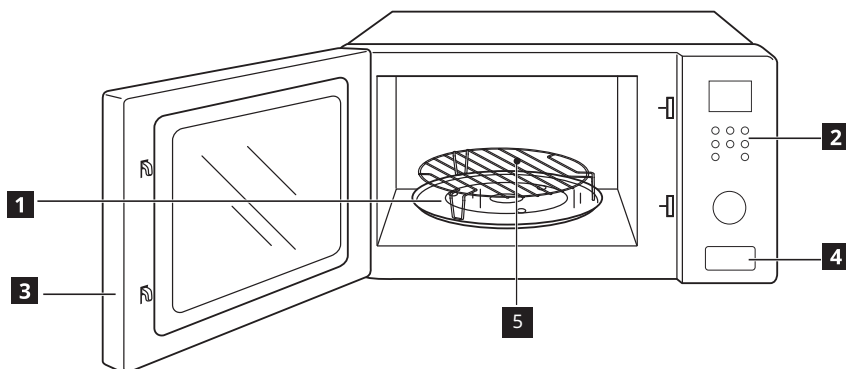
MENÜ	GEWICHT	GARDAUER	LEISTUNG
A11 Brokkoli gefroren	200 g	4:00 min	P100
A12 Nudeln	50 g (mit 450 g kaltem Wasser)	18:00 min	P80
	100 g (mit 800 g kaltem Wasser)	21:00 min	
	150 g (mit 1200 g kaltem Wasser)	24:00 min	
A13 Lasagne gefroren	300 g	13:00 min	C-1 (55 % Mikrowelle + 45 % Grill)
A14 Quinoa-Reis	100 g	3:00 min/10:00 min	P100/P50
A15 Couscous	200 g	3:00 min/8:00 min	P100/P50
A16 Makkaroni	100 g	6:00 min	P80
A17 Brauner Reis	200 g	5:00 min/20:00 min	P100/P50
A18 Haferflocken	2 Portionen	3:00 min/3:00 min	P100/P50
A19 Popcorn	50 g	1:20 min	P100
	100 g	1:55 min	
A20 Getränke	1 Tasse (120 ml)	1:00 min	P100
	2 Tassen (240 ml)	1:40 min	
	3 Tassen (360 ml)	2:30 min	
A21 Butter geschmolzen	230 g	1:10 min	P100

## Technische Daten

Modell:	MÄGEBO 105-570-55
Nennspannung:	220 – 230 V~/50 Hz
Nenneingangsleistung (Mikrowelle):	1550 W
Nennausgangsleistung (Mikrowelle):	1000 W

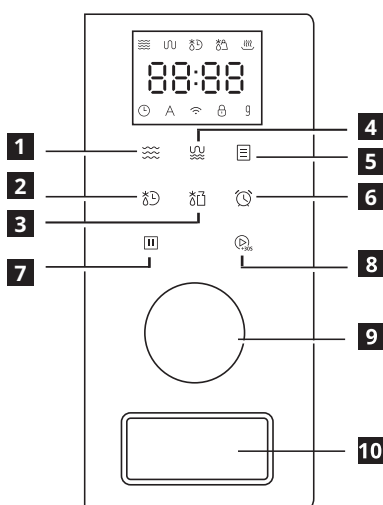
Garraumkapazität:	34 L
Drehscheibendurchmesser:	315 mm
Außenabmessung:	595 x 408 x 397 mm
Eigengewicht:	18,6 kg

## Description de l'appareil



- 1 Plateau en verre
- 2 Bandeau de Commande
- 3 Porte
- 4 Touche d'ouverture de porte
- 5 Grille de grill (elle ne peut pas être utilisée pendant le fonctionnement du micro-ondes et elle doit être placée sur le plateau en verre.)

## Bandeau de commande



- 1 Micro.
- 2 Décongélation minutée
- 3 Décongélation en fonction du poids
- 4 Gril/Mixte
- 5 Menu automatique
- 6 Minuterie de cuisine/Horloge
- 7 Arrêter/Annuler
- 8 Démarrer/+30 s/Confirmer
- 9 Molette  
(utilisez ce bouton pour régler l'heure ou le poids)
- 10 Touche de la porte  
(utilisez cette touche pour ouvrir la porte)

## Fonctions

**Niveau de puissance du micro-ondes**  
Les niveaux de puissance variables ajoutent de la flexibilité à la cuisson au micro-ondes. Les niveaux de puissance peuvent être réglés en appuyant à plusieurs reprises sur la touche.

**Démarrage express**  
Démarre immédiatement le micro-ondes au niveau de puissance 100 % depuis l'état d'attente. Ajoute 30 s. Peut être utilisé pour augmenter le temps pendant que le micro-ondes fonctionne sans arrêter la cuisson.

**Décongélation minutée**  
Appuyez sur la touche Décongélation minutée pour régler la durée (0 à 95 min), puis appuyez sur la touche Démarrer.

**Décongélation en fonction du poids**  
Appuyez sur la touche Décongélation en fonction du poids pour régler le poids (100 g à 2 kg), puis appuyez sur la touche Démarrer.

**Gril ou cuisson mixte**  
Appuyez sur cette touche pour choisir la fonction, puis appuyez sur la touche Démarrer pour confirmer et régler la durée (0 à 95 min), enfin appuyez sur la touche Démarrer pour commencer la cuisson.

**Minuterie de cuisine/Horloge**  
*Réglage de l'horloge*  
Appuyez deux fois sur la touche minuterie/horloge de cuisine pour passer en mode horloge. Il s'agit d'une horloge standard sur 24 heures (00:00 – 23:59).

*Minuteur*  
Appuyez une fois sur la touche minuterie/horloge de la cuisine pour passer en mode minuterie. Fonctionne comme une minuterie et la sonnerie retentit 5 fois lorsque le temps est écoulé.

**Arrêter/Annuler**  
*Verrouillage*  
Appuyez sur la touche Arrêter/Effacer pendant 3 s. pour activer le verrouillage enfant. L'écran affiche 0:00 ou l'heure actuelle.

*déverrouiller*  
Appuyez sur la touche arrêter/effacer pendant 3 secondes pour quitter l'état de verrouillage enfant.

**Menu automatique**  
Appuyez sur cette touche pour sélectionner le menu, puis appuyez sur la touche Démarrer pour confirmer et régler le poids, enfin appuyez sur la touche Démarrer pour commencer la cuisson.

## Menu automatique

Tableau du menu :

MENU	POIDS	TEMPS DE CUISSON	PUISSANCE
A01 Pizza congelée	200 g	2 min 30 s/6 min 00 s	P100/Gril
	300 g	3 min 20 s/6 min 00 s	P100/Gril
	400 g	4 min 00 s/6 min 00 s	P100/Gril
A02 Viande	150 g	2 min 30 s	P100
	300 g	4 min 00 s	
	450 g	5 min 30 s	
	600 g	6 min 30 s	
A03 Poisson	150 g	2 min 30 s	P80
	250 g	3 min 00 s	
	350 g	4 min 30 s	
	450 g	5 min 00 s	
	650 g	6 min 00 s	
A04 Légumes	150 g	2 min 00 s	P100
	350 g	3 min 30 s	
	500 g	4 min 30 s	
A05 Pommes de terre pelées	400 g	5 min 30 s	P100
A06 Pommes de terre non pelées	1 portion (env. 230 g)	5 min 30 s	P100
	2 portions	8 min 00 s	
	3 portions	10 min 00 s	
A07 Épinard frais	200 g	2 min 30 s	P100
A08 Haricots verts surgelés	200 g	4 min 00 s	P100
A09 Petits pois surgelés	200 g	3 min 30 s	P100

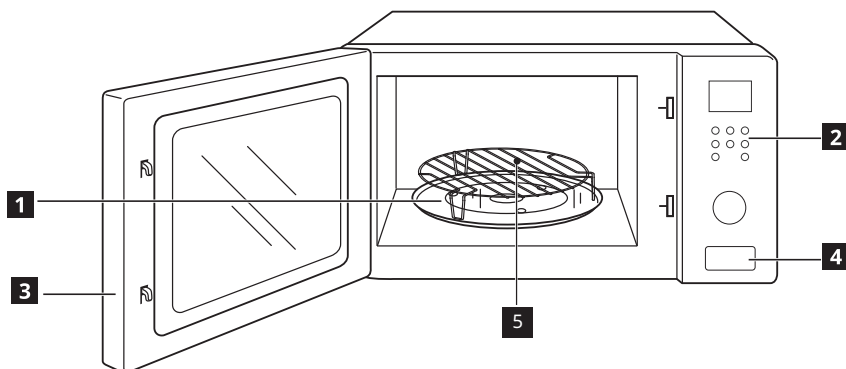
MENU	POIDS	TEMPS DE CUISSON	PUISSANCE
A10 Mélange de légumes surgelés	200 g	3 min 30 s	P100
A11 Brocoli surgelé	200 g	4 min 00 s	P100
A12 Pâtes alimentaires	50 g (avec 450 g d'eau froide)	18 min 00 s	P80
	100 g (avec 800 g d'eau froide)	21 min 00 s	
	150 g (avec 1 200 g d'eau froide)	24 min 00 s	
A13 Lasagnes surgelées	300 g	13 min 00 s	C-1 (55 % micro-ondes + 45 % gril)
A14 Quinoa	100 g	3 min 00 s/10 min 00 s	P100/P50
A15 Couscous	200 g	3 min 00 s/8 min 00 s	P100/P50
A16 Macaroni	100 g	6 min 00 s	P80
A17 Riz brun	200 g	5 min 00 s/20 min 00 s	P100/P50
A18 Flocons d'avoine	2 portions	3 min 00 s/3 min 00 s	P100/P50
A19 Popcorn	50 g	1 min 20s	P100
	100 g	1 min 55 s	
A20 Soupes	1 tasse (120 ml)	1 min 00 s	P100
	2 tasses (240 ml)	1 min 40 s	
	3 tasses (360 ml)	2 min 30 s	
A21 Beurre fondu	230 g	1 min 10 s	P100

## Données techniques

Modèle :	MÅGEBO 105-570-55
Tension nominale :	220-230 V ~ 50 Hz
Puissance d'entrée nominale (micro-ondes) :	1 550 W
Puissance de sortie nominale (Micro-ondes) :	1 000 W

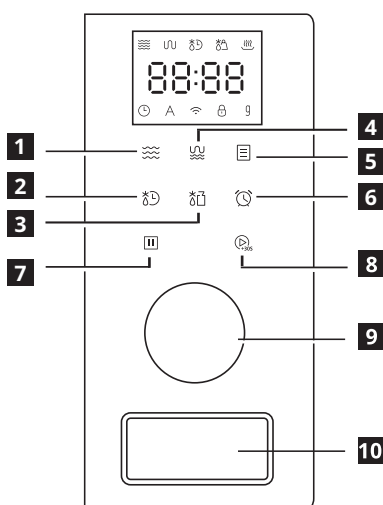
Capacité du four :	34 litres
Diamètre du plateau tournant :	315 mm
Dimensions externes :	595 x 408 x 397 mm
Poids net :	18,6 kg

## Descrizione del prodotto



- 1 Vassoio di vetro
- 2 Pannello di controllo
- 3 Sportello
- 4 Pulsante di apertura dello sportello
- 5 Griglia (non può essere utilizzata nella funzione microonde e deve essere posizionata sul vassoio di vetro)

## Pannello di controllo



- 1 Microonde
- 2 Tempo di scongelamento
- 3 Scongelamento in base al peso
- 4 Griglia/Combinato
- 5 Menu automatico
- 6 Timer da cucina/Orologio
- 7 Arresto/Azzeramento
- 8 Avvio/+30 sec./Conferma
- 9 Manopola  
(usare questo pulsante per impostare il tempo o il peso)
- 10 Pulsante dello sportello  
(usare questo pulsante per aprire lo sportello)

## Funzioni

**Livello di potenza del microonde**  
I livelli di potenza offrono la massima flessibilità di cottura con il microonde. Questi livelli di potenza possono essere regolati premendo il pulsante più volte.

**Avvio rapido**  
Avvia immediatamente il microonde al livello di potenza 100% in stato di attesa. La funzione di aggiunta di 30 secondi può essere utilizzata per aumentare il tempo quando il microonde è in funzione, senza dovere interrompere la cottura.

**Tempo di scongelamento**  
Premere Tempo di scongelamento, immettere il tempo (0-95 minuti), quindi premere il pulsante di avvio.

**Scongelamento in base al peso**  
Premere il pulsante di scongelamento in base al peso, immettere il peso (100 g - 2 kg), quindi premere il pulsante di avvio.

**Cottura alla griglia/Combinato**  
Premere questo pulsante per scegliere la funzione, quindi premere il pulsante di avvio per confermare, immettere il tempo (0-95 min) e infine premere il pulsante di avvio per cominciare la cottura.

**Timer da cucina/Orologio**  
*Impostazione dell'orologio*  
Premere due volte il pulsante del timer/dell'orologio per accedere alla modalità di impostazione dell'orologio. Si tratta di un normale orologio con formato 24 ore (00:00 - 23:59).

*Timer*  
Premere una volta il pulsante del timer/dell'orologio per accedere alla modalità di impostazione del timer. Funziona come un timer per il conteggio dei minuti. Una volta raggiunto il tempo impostato, il segnale acustico suonerà per 5 volte.

**Arresto/Azzeramento**  
*blocca*  
Premere il pulsante arresto/azzeramento per 3 secondi per accedere allo stato di attivazione del blocco bambini. Sullo schermo viene visualizzato 0:00 o l'ora corrente.

*sblocca*  
Premere nuovamente il pulsante arresto/azzeramento per 3 secondi per uscire dallo stato di attivazione del blocco bambini.

**Menu automatico**  
Premere questo pulsante per scegliere il menu, premere il pulsante di avvio per confermare, immettere il peso e infine premere il pulsante di avvio per cominciare la cottura.

## Menu automatico

Tabella dei menu:

MENU	PESO	TEMPO DI COTTURA	POTENZA
A01 Pizza surgelata	200 g	2'30"/6'00"	P100/Griglia
	300 g	3'20"/6'00"	P100/Griglia
	400 g	4'00"/6'00"	P100/Griglia
A02 Carne	150 g	2'30"	P100
	300 g	4'00"	
	450 g	5'30"	
	600 g	6'30"	
A03 Pesce	150 g	2'30"	P80
	250 g	3'00"	
	350 g	4'30"	
	450 g	5'00"	
	650 g	6'00"	
A04 Verdure	150 g	2'00"	P100
	350 g	3'30"	
	500 g	4'30"	
A05 Patate senza buccia	400 g	5'30"	P100
A06 Patate con la buccia	1 porzione (circa 230 g)	5'30"	P100
	2 porzioni	8'00"	
	3 porzioni	10'00"	
A07 Spinaci freschi	200 g	2'30"	P100
A08 Fagiolini surgelati	200 g	4'00"	P100
A09 Piselli surgelati	200 g	3'30"	P100
A10 Mix di verdure surgelate	200 g	3'30"	P100

MENU	PESO	TEMPO DI COTTURA	POTENZA
A11 Broccoli surgelati	200 g	4'00"	P100
A12 Pasta	50 g (con 450 g di acqua fredda)	18'00"	P80
	100 g (con 800 g di acqua fredda)	21'00"	
	150 g (con 1200 g di acqua fredda)	24'00"	
A13 Lasagne surgelate	300 g	13'00"	C-1 (55% microonde +45% griglia)
A14 Quinoa	100 g	3'00"/10'00"	P100/P50
A15 Couscous	200 g	3'00"/8'00"	P100/P50
A16 Maccheroni	100 g	6'00"	P80
A17 Riso integrale	200 g	5'00"/20'00"	P100/P50
A18 Farina d'avena	2 porzioni	3'00"/3'00"	P100/P50
A19 Popcorn	50 g	1'20"	P100
	100 g	1'55"	
A20 Bevande	1 tazza (120 ml)	1'00"	P100
	2 tazze (240 ml)	1'40"	
	3 tazze (360 ml)	2'30"	
A21 Burro fuso	230 g	1'10"	P100

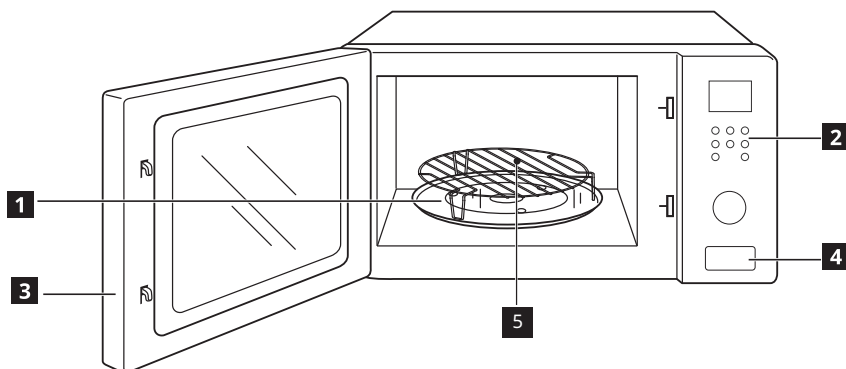
## Dati tecnici

Modello:	MÅGEBO 105-570-55
Tensione:	220-230 V~ 50 Hz
Potenza Nominale di Ingresso (Microonde):	1550 W
Potenza Nominale in Uscita (Microonde):	1000 W

Capacità del Forno:	34 l
Diametro del Piatto Girevole:	315 mm
Dimensioni Esterne:	595x408x397 mm
Peso Netto:	18,6 kg

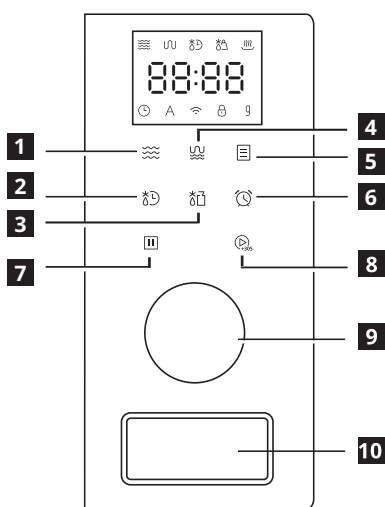


## Beskrivelse af produktet



- 1 Glastallerken
- 2 Kontrolpanel
- 3 Dør
- 4 Knap til åbning af dør
- 5 Grillrist (kan ikke bruges i mikrobølgefunktionen og skal anbringes på glastallerkenen)

## Kontrolpanel



- 1 Mikro
- 2 Tid til optøning
- 3 Vægt til optøning
- 4 Grill/Kombi
- 5 Automenu
- 6 Køkkentimer/Ur
- 7 Stop/Ryd
- 8 Start/+30 sek./Bekræft
- 9 Drejeknap (brug knappen til at indstille tid eller vægt)
- 10 Knap til dør (brug knappen til at åbne døren)

## Funktioner

**Effekttrin for mikrobølgeovn**  
Variable effekttrin gør tilberedning i mikrobølgeovnen fleksibel. Effekttrinnet kan justeres ved at trykke flere gange på knappen.

**Hurtig Qstart**  
Starter straks mikrobølgeovnen på effekttrin 100% fra ventetilstand. Funktionen Tilføj 30 sek. kan bruges til at øge tiden, mens mikrobølgeovnen kører, uden at stoppe tilberedningen.

**Tid til optøning**  
Tryk på Tid til optøning, indtast tid (0-95 min.), og tryk derefter på Start.

**Vægt til optøning**  
Tryk på Vægt til optøning, indtast vægt (100 g-2 kg), og tryk derefter på start.

**Tilberedning med grill eller kombi**  
Tryk på knappen for at vælge programmet. Tryk på Start for at bekræfte, indtast tid (0-95 min.), og tryk derefter på Start for at starte tilberedningen.

**Køkkentimer/Ur**  
*Indstil ur*  
Tryk to gange på Køkkentimer/Ur for at aktivere urtilstanden. Uret er et 24-timers standardur (00:00-23:59).

*Timer*  
Tryk på Køkkentimer/Ur for at aktivere timertilstanden. Fungerer som en timer til minutter. Brummeren lyder fem gange, når tiden er udløbet.

**Stop/Ryd**  
*lås*  
Tryk på Stop/Ryd i tre sekunder for at aktivere børnelåsen. Skærmen viser 0:00 eller den aktuelle tid.

*lås op*  
Tryk på Stop/Ryd i tre sekunder for at låse børnelåsen op.

**Automenu**  
Tryk på knappen for at vælge menuen. Tryk på Start for at bekræfte, indtast vægt, og tryk derefter på Start for at starte tilberedningen.

## Automenu

### Menuoversigt:

MENU	VÆGT	TILBEREDNINGSTID	EFFEKT
A01 Frosen pizza	200 g	2 min. 30 sek./ 6 min.	P100/Grill
	300 g	3 min. 20 sek./ 6 min.	P100/Grill
	400 g	4 min./6 min.	P100/Grill
A02 Kød	150 g	2 min. 30 sek.	P100
	300 g	4 min.	
	450 g	5 min. 30 sek.	
	600 g	6 min. 30 sek.	
A03 Fisk	150 g	2 min. 30 sek.	P80
	250 g	3 min.	
	350 g	4 min. 30 sek.	
	450 g	5 min.	
	650 g	6 min.	
A04 Grøntsager	150 g	2 min.	P100
	350 g	3 min. 30 sek.	
	500 g	4 min. 30 sek.	
A05 Kartofler uden skind	400 g	5 min. 30 sek.	P100
A06 Kartofler med skind	1 portion (ca. 230 g)	5 min. 30 sek.	P100
	2 portioner	8 min.	
	3 portioner	10 min.	
A07 Frisk spinat	200 g	2 min. 30 sek.	P100
A08 Frosne grønne bønner	200 g	4 min.	P100
A09 Frosne ærter	200 g	3 min. 30 sek.	P100

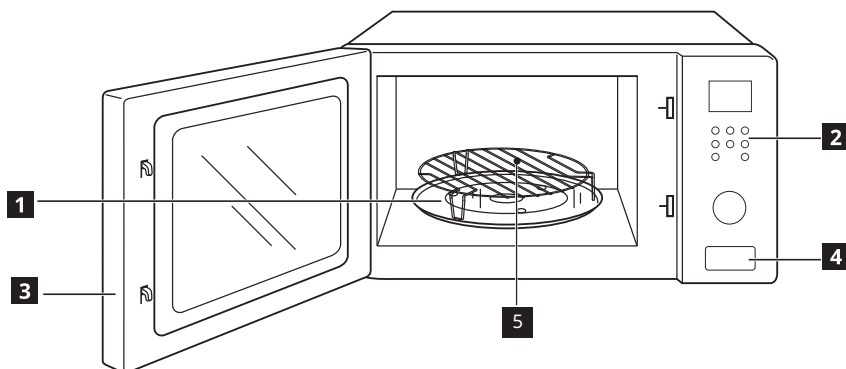
MENU	VÆGT	TILBEREDNINGSTID	EFFEKT
A10 Frosne blandede grøntsager	200 g	3 min. 30 sek.	P100
A11 Frosen broccoli	200 g	4 min.	P100
A12 Pasta	50 g (med koldt vand, 450 g)	18 min.	P80
	100 g (med koldt vand, 800 g)	21 min.	
	150 g (med koldt vand, 1.200 g)	24 min.	
A13 Frosen lasagne	300 g	13 min.	C-1 (55 % mikrobølger + 45 % grill)
A14 Quinoa	100 g	3 min./10 min.	P100/P50
A15 Couscous	200 g	3 min./8 min.	P100/P50
A16 Makaroni	100 g	6 min.	P80
A17 Brune ris	200 g	5 min./20 min.	P100/P50
A18 Havregrød	2 portioner	3 min./3 min.	P100/P50
A19 Popcorn	50 g	1 min. 20 sek.	P100
	100 g	1 min. 55 sek.	
A20 Drikkevarer	1 kop (120 ml)	1 min.	P100
	2 kopper (240 ml)	1 min. 40 sek.	
	3 kopper (360 ml)	2 min. 30 sek.	
A21 Smeltet smør	230 g	1 min. 10 sek.	P100

## Tekniske data

Model:	MÅGEBO 105-570-55
Nominal spænding:	220-230 V, 50 Hz
Nominal indgangseffekt (mikrobølge):	1.550 W
Nominal udgangseffekt (mikrobølge):	1.000 W

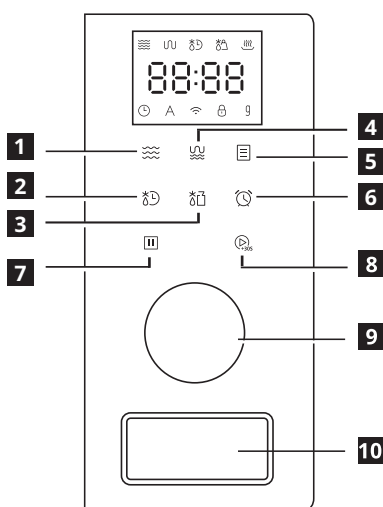
Ovnkapacitet:	34 l
Drejetalverkens diameter:	315 mm
Ydre mål:	595 x 408 x 397 mm
Nettovægt:	18,6 kg

## Produktbeskrivelse



- 1 Glasstallerken
- 2 Kontrollpanel
- 3 Dør
- 4 Dørknapp
- 5 Grillrist (Kan ikke brukes sammen med mikrobølgefunksjonen. Må plasseres på glassbrettet.)

## Kontrollpanel



- 1 Mikro.
- 2 Tidsbasert tining
- 3 Vektbasert tining
- 4 Grill/kombi.
- 5 Auto Meny
- 6 Kjøkkenur/klokke
- 7 Stopp/Slett
- 8 Start/ +30 sek. / Bekreft
- 9 Knott (bruk for å stille tid og vekt)
- 10 Dørknapp (bruk for å åpne døren)

## Funksjoner



### Mikrobølgens effektnivå

De forskjellige effektnivåene gir fleksibilitet når man lager mat i mikrobølgeovn. Effektnivået kan justeres ved å trykke flere ganger på knappen.



### Hurtigstart

Starter mikrobølgeovnen øyeblikkelig på effektnivå 100% fra hviletilstand. Legg til 30 sekunder. Kan brukes for å øke tidsinnstillingen mens mikrobølgeovnen er i gang, uten å stoppe matlagingen.



### Tidsbasert tining

Trykk på knappen for tidsbasert tining, oppgi tiden (0 til 95 min) og trykk på startknappen.



### Vektbasert tining

Trykk på knappen for vektbasert tining, oppgi vekten (100 g til 2 kg) og trykk på startknappen.



### Grill eller kombi.

Trykk på denne knappen for å velge funksjonen, trykk på start for å bekrefte, angi tiden (0-95 min), og trykk så på startknappen for å begynne matlagingen.



### Kjøkkenur/klokke

#### Stille klokken

Trykk på klokken to ganger for å starte klokkemodus. Dette er en standard 24-timers klokke (00:00 - 23:59).

#### Tidtaker

Trykk på klokken én gang for å starte tidtakermodus. Fungerer som en vanlig stoppeklokke med minutter. Alarmen ringer fem ganger når tiden er ute.



### Stopp/Slett

#### lås

Trykk på stopp/slett i tre sekunder for å starte barnelåsmodus. Skjermen viser enten 0:00 eller den gjeldende tiden.

#### lås opp

Trykk på stopp/slett i tre sekunder for å avslutte barnelåsmodus.



### Auto meny

Trykk på denne knappen for å velge menyen, trykk på start for å bekrefte, angi vekten, og trykk så på startknappen for å begynne matlagingen.

## Auto meny

### Menydiagrammet:

MENY	VEKT	MATLAGINGSTID	EFFEKT
A01 Frossen pizza	200 gram	2:30/6:00	P100/grill
	300 gram	3:20/6:00	P100/grill
	400 gram	4:00/6:00	P100/grill
A02 Kjøtt	150 gram	2:30	P100
	300 gram	4:00	
	450 gram	5:30	
	600 gram	6:30	
A03 Fisk	150 gram	2:30	P80
	250 gram	3:00	
	350 gram	4:30	
	450 gram	5:00	
	650 gram	6:00	
A04 Grønnsaker	150 gram	2:00	P100
	350 gram	3:30	
	500 gram	4:30	
A05 Poteter uten skall	400 gram	5:30	P100
A06 Poteter med skall	1 porsjon (omtrent 230 gram)	5:30	P100
	2 porsjoner	8:00	
	3 porsjoner	10:00	
A07 Fersk spinat	200 gram	2:30	P100
A08 Frosne brekkbønner	200 gram	4:00	P100
A09 Frosne erter	200 gram	3:30	P100

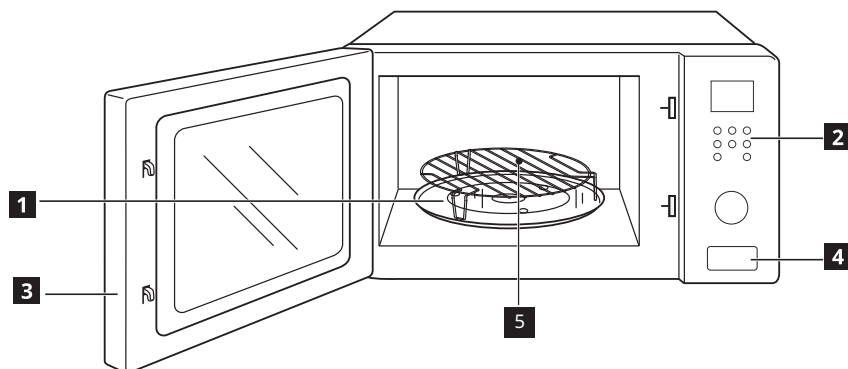
MENY	VEKT	MATLAGINGSTID	EFFEKT
A10 Frossen grønnsaksblanding	200 gram	3:30	P100
A11 Frossen brokkoli	200 gram	4:00	P100
A12 Pasta	50 gram (med kalt vann 450 gram)	18:00	P80
	100 gram (med kalt vann 800 gram)	21:00	
	150 gram (med kalt vann 1200 gram)	24:00	
A13 Frossen lasagne	300 gram	13:00	C-1 (55 % mikrobølge + 45 % grill)
A14 Quinoa	100 gram	3:00/10:00	P100/P50
A15 Couscous	200 gram	3:00/8:00	P100/P50
A16 Makaroni	100 gram	6:00	P80
A17 Brun ris	200 gram	5:00/20:00	P100/P50
A18 Havregrøt	2 porsjoner	3:00/3:00	P100/P50
A19 Popkorn	50 gram	1:20	P100
	100 gram	1:55	
A20 Væske	120 ml	1:00	P100
	240 ml	1:40	
	360 ml	2:30	
A21 Smelte smør	230 gram	1:10	P100

## Tekniske data

Modell:	MÅGEBO 105-570-55
Spennning:	220–230 V ~ 50 Hz
Nominell Inngangseffekt (Mikrobølger):	1550 W
Nominell Utgangseffekt (Mikrobølger):	1000 W

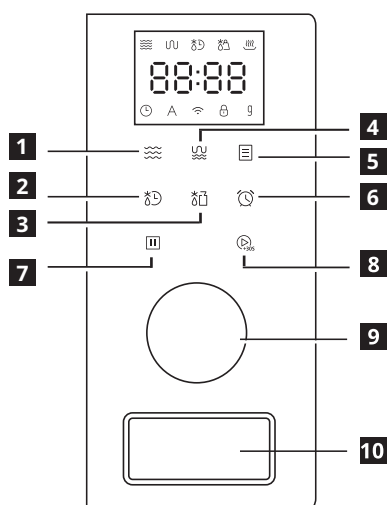
Ovnens Kapasitet:	34 l
Dreietallerkenens Diameter:	315 mm
Dimensjoner:	595x408x397 mm
Nettovekt:	18,6 kg

## Beskrivning av produkten








- 1 Glastallrik
- 2 Kontrollpanel
- 3 Dörr
- 4 Knapp för öppnande av lucka
- 5 Grillgaller (får inte användas med mikrovågor och måste placeras på glasbrickan)




## Kontrollpanel



- 1 Micro.
- 2 Upptining per tid
- 3 Upptining per vikt
- 4 Grill/kombi.
- 5 Automeny
- 6 Kökstimer/klocka
- 7 Stoppa/Rensa
- 8 Start/+30 sek./Bekräfta
- 9 Vred  
(använd för att ställa in tid eller vikt)
- 10 Luckknapp  
(använd för att öppna luckan)

## Funktioner

-  **Mikrovågornas styrka**  
Olika styrkenivåer gör att du kan värma mat i mikrovågsugnen på ett flexibelt sätt. Du justerar nivåerna genom att trycka på knappen.
-  **Snabbstart**  
Sätter omedelbart igång mikrovågsugnen på nivå 100% i vänteläget. Du kan lägga till 30 sekunder medan ugnen är igång för att öka tillagningstiden utan avbrott.
-  **Upptining per tid**  
Tryck på Upptining per tid, ange tiden (0-95 min) och tryck sedan på start.
-  **Upptining per vikt**  
Tryck på Upptining per vikt, ange vikten (100 g-2 kg) och tryck sedan på start.
-  **Tillagning med grill eller kombi.**  
Tryck på den här knappen för att välja funktionen, tryck på start för att bekräfta, ange tiden (0-95 min) och tryck sedan på start för att tillaga.

-  **Kökstimer/klocka**  
*Ställ in klocka*  
Tryck två gånger på kökstimer/klocka för att använda klockläget. Det här är en vanlig 24-timmarsklocka (00:00- 23:59).  
*Timer*  
Tryck en gång på kökstimer/klocka för att använda timerläget. Det fungerar som minut-timer och klockan ringer 5 gånger när tiden är uppnådd.
-  **Stoppa/Rensa**  
*lås*  
Håll inne stoppa/rensa i 3 sekunder för att gå in i barnsäkert läge. Och skärmen visar 0:00 eller aktuell tid.  
*lås upp*  
Håll inne stoppa/rensa i 3 sekunder för att lämna barnsäkert läge.
-  **Automeny**  
Tryck på den här knappen för att välja meny, tryck på start för att bekräfta, ange vikt och tryck sedan på start för att tillaga.

## Automeny

### Menyval:

MENY	VIKT	TILLAGNINGSTID	EFFEKT
A01 Fryst pizza	200 g	2 min. 30 sek./ 6 min. 00 sek.	P100/grill
	300 g	3 min. 20 sek./ 6 min. 00 sek.	P100/grill
	400 g	4 min. 00 sek./ 6 min. 00 sek.	P100/grill
A02 Kött	150 g	2 min. 30 sek.	P100
	300 g	4 min. 00 sek.	
	450 g	5 min. 30 sek.	
	600 g	6 min. 30 sek.	
A03 Fisk	150 g	2 min. 30 sek.	P80
	250 g	3 min. 00 sek.	
	350 g	4 min. 30 sek.	
	450 g	5 min. 00 sek.	
	650 g	6 min. 00 sek.	
A04 Grönsaker	150 g	2 min. 00 sek.	P100
	350 g	3 min. 30 sek.	
	500 g	4 min. 30 sek.	
A05 Potatis utan skal	400 g	5 min. 30 sek.	P100
A06 Potatis med skal	1 portion (cirka 230 g)	5 min. 30 sek.	P100
	2 portioner	8 min. 00 sek.	
	3 portioner	10 min. 00 sek.	
A07 Färsk spenat	200 g	2 min. 30 sek.	P100
A08 Frysta gröna bönor	200 g	4 min. 00 sek.	P100
A09 Frysta ärtor	200 g	3 min. 30 sek.	P100

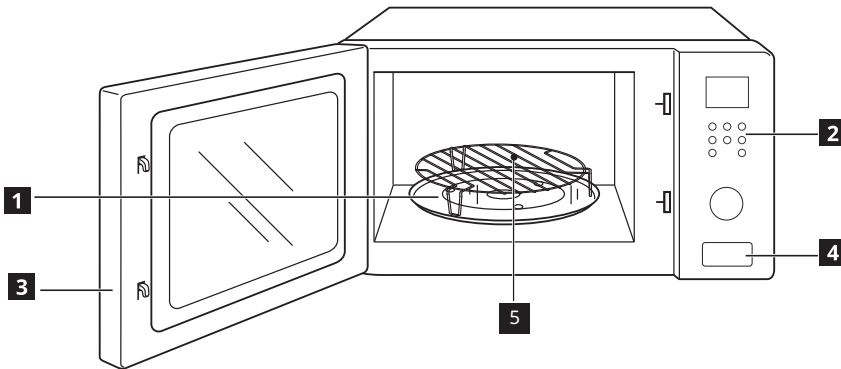
MENY	VIKT	TILLAGNINGSTID	EFFEKT
A10 Fryst grönsaksmix	200 g	3 min. 30 sek.	P100
A11 Fryst broccoli	200 g	4 min. 00 sek.	P100
A12 Pasta	50 g (med kallt vatten 450 g)	18 min. 00 sek.	P80
	100 g (med kallt vatten 800 g)	21 min. 00 sek.	
	150 g (med kallt vatten 1200 g)	24 min. 00 sek.	
A13 Fryst lasagne	300 g	13 min. 00 sek.	C-1 (55 % mikrovågsugn +45 % grill)
A14 Quinoa	100 g	3 min. 00 sek./10 min. 00 sek.	P100/P50
A15 Couscous	200 g	3 min. 00 sek./8 min. 00 sek.	P100/P50
A16 Makaroner	100 g	6 min. 00 sek.	P80
A17 Brunt ris	200 g	5 min. 00 sek./20 min. 00 sek.	P100/P50
A18 Gröt	2 portioner	3 min. 00 sek./3 min. 00 sek.	P100/P50
A19 Popcorn	50 g	1 min. 20 sek.	P100
	100 g	1 min. 55 sek.	
A20 Drycker	1 kopp (120 ml)	1 min. 00 sek.	P100
	2 koppar (240 ml)	1 min. 40 sek.	
	3 koppar (360 ml)	2 min. 30 sek.	
A21 Smälta smör	230 g	1 min. 10 sek.	P100

## Tekniska data

Modell:	MÅGEBO 105-570-55
Spänning:	220–230 V~ 50 Hz
Ingående effekt (Mikrovåg):	1550 W
Utgående effekt (Mikrovåg):	1 000 W

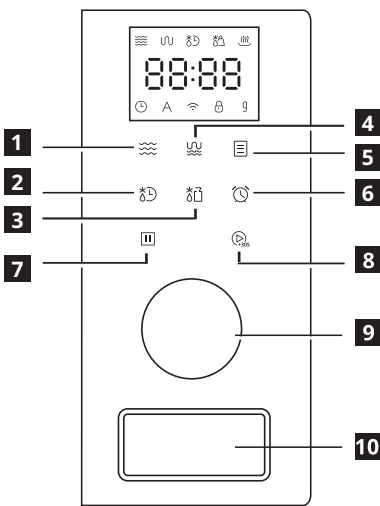
Ugnskapacitet:	34 l
Diameter för roterande glastallrik:	315 mm
Utvändiga mått:	595x408x397 mm
Nettovikt:	18,6 kg

## Tuotteen kuvaus








- 1 Lasilautanen
- 2 Käyttöpaneeli
- 3 Ovi
- 4 Luukun avauspainike
- 5 Grilliritilä (ei voi käyttää mikroaaltotoiminnossa, asetetaan lasilautaselle)




## Käyttöpaneeli



- 1 Mikro.
- 2 Aika-sulatus
- 3 Paino-sulatus
- 4 Grilli/yhdistelmä.
- 5 Automaattivalikko
- 6 Keittiöajastin/kello
- 7 Pysäytys/tyhjennys
- 8 Käynnistys/+30 s/vahvista
- 9 Nuppi  
(käytä tätä painiketta ajan tai painon asettamiseen)
- 10 Luukun painike  
(käytä tätä painiketta luukun avaamiseen)

## Toiminnot

-  **Mikroaaltotehotaso**  
Erilaiset tehotasot lisäävät joustavuutta ruoanvalmistukseen mikroaaltouunilla. Tehotasoja voidaan säätää painamalla painiketta useita kertoja.
-  **Pikakäynnistys Qstart**  
Mikroaaltouuni käynnistyy valmiustilassa välittömästi tehotasolla 100%. Lisää 30 s voidaan käyttää ajan lisäämiseen, kun mikroaaltouuni on käynnissä pysäyttämättä valmistusta.
-  **Aika-sulatus**  
Paina Aika-sulatus, anna aika (0-95 min), paina sitten käynnistys.
-  **Paino-sulatus**  
Paina Paino-sulatus, anna paino (100 g - 2 kg), paina sitten käynnistys.
-  **Grilli tai yhdistelmä**  
Valitse toiminto painamalla tätä painiketta, vahvista painamalla käynnistys, anna aika (0-95 min), paina sitten käynnistys.

-  **Keittiöajastin/kello**  
*Aseta aika*  
Paina Keittiöajastin/kello-painiketta kaksi kertaa, anna kellonaikatile. Tämä on 24 tunnin vakiokello (00:00-23:59).  
*Ajastin*  
Paina kerran Keittiöajastin/kello-painiketta, anna ajastintila. Toimii minuuttiajastimena ja summeri soi 5 kertaa, kun aika on saavutettu.
-  **Pysäytys/tyhjennys**  
*lukko*  
Painamalla Pysäytys/tyhjennys-painiketta 3 sekunnin ajan, pääset lapsilukkotilaan. Näytössä näkyy 0:00 tai nykyinen aika.  
*lukituksen avaus*  
Painamalla Pysäytys/tyhjennys-painiketta 3 sekunnin ajan poistut lapsilukkotilasta.
-  **Automaattivalikko**  
Valitse valikko painamalla tätä painiketta, vahvista painamalla käynnistys, anna paino, paina sitten käynnistys.

## Automaattivalikko

### Valikkokaavio:

VALIKKO	PAINO	VALMISTUSAIKA	TEHO
A01 Pakastepizza	200 g	2'30"/6'00"	P100/Grilli
	300 g	3'20"/6'00"	P100/Grilli
	400 g	4'00"/6'00"	P100/Grilli
A02 Liha	150 g	2'30"	P100
	300 g	4'00"	
	450 g	5'30"	
	600 g	6'30"	
A03 Kala	150 g	2'30"	P80
	250 g	3'00"	
	350 g	4'30"	
	450 g	5'00"	
	650 g	6'00"	
A04 Vihannekset	150 g	2'00"	P100
	350 g	3'30"	
	500 g	4'30"	
A05 Kuoritut perunat	400 g	5'30"	P100
A06 Kuorelliset perunat	1 annos (noin 230 g)	5'30"	P100
	2 annosta	8'00"	
	3 annosta	10'00"	
A07 Tuore pinaatti	200 g	2'30"	P100
A08 Pakastetut vihreät pavut	200 g	4'00"	P100
A09 Pakasteherneet	200 g	3'30"	P100

VALIKKO	PAINO	VALMISTUSAIKA	TEHO
A10 Pakastettu vihannessekoitus	200 g	3'30"	P100
A11 Pakastettu parsakaali	200 g	4'00"	P100
A12 Pasta	50 g (kylmässä vedessä 450 g)	18'00"	P80
	100 g (kylmässä vedessä 800 g)	21'00"	
	150 g (kylmässä vedessä 1200 g)	24'00"	
A13 Pakastelasagne	300 g	13'00"	C-1 (55 % mikroaaltouuni + 45 % grilli)
A14 Kvinoa	100 g	3'00"/10'00"	P100/P50
A15 Kuskus	200 g	3'00"/8'00"	P100/P50
A16 Makaroni	100 g	6'00"	P80
A17 Ruskea riisi	200 g	5'00"/20'00"	P100/P50
A18 Kaura	2 annosta	3'00"/3'00"	P100/P50
A19 Popcorn	50 g	1'20"	P100
	100 g	1'55"	
A20 Juomat	1 kuppi (120 ml)	1'00"	P100
	2 kuppia (240 ml)	1'40"	
	3 kuppia (360 ml)	2'30"	
A21 Voisula	230 g	1'10"	P100

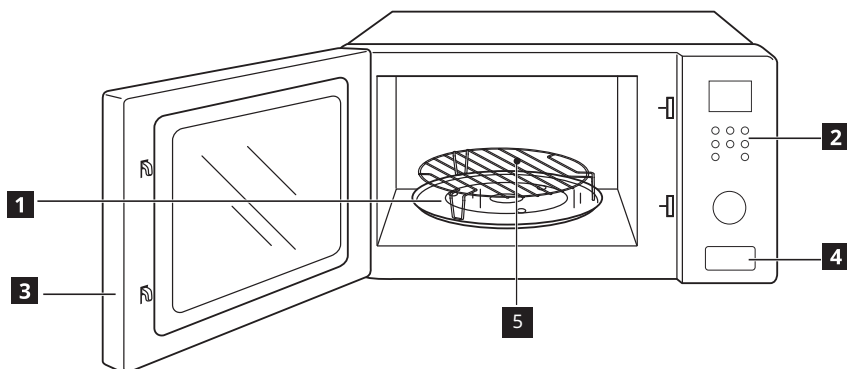
## Tekniset tiedot

Malli:	MÅGEBO 105-570-55
Nimellisjännite:	220–230 V ~ 50 Hz
Nimellissyöttöteho (Mikroaalto):	1550 W
Nimellislähtöteho (Mikroaalto):	1000 W

Uunin tilavuus:	34 l
Pyöritysalustan halkaisija:	315 mm
Ulkomitat:	595x408x397 mm
Nettopaino:	18,6 kg

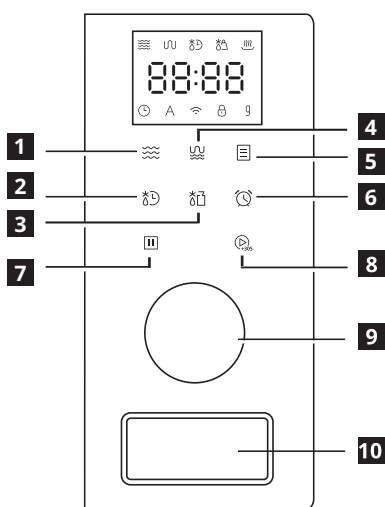


## Descrição do Produto



- 1 Prato de vidro
- 2 Painel de controle
- 3 Porta
- 4 Botão para abertura da porta
- 5 Grelha para grelhador (não deve ser utilizada na função de micro-ondas, devendo ser colocada no prato de vidro)

## Painel de controlo



- 1 Micro.
- 2 Descongelação por tempo
- 3 Descongelação por peso
- 4 Grelhador/Combinado.
- 5 Menu automático
- 6 Temporizador de cozinha/Relógio
- 7 Interromper/Limpar
- 8 Iniciar/+30 s/Confirmar
- 9 Botão (utilize este botão para definir o tempo ou peso)
- 10 Botão da porta (utilize este botão para abrir a porta)

## Funções

- Nível de potência de micro-ondas**  
Os níveis de potência variáveis conferem flexibilidade aos cozinhados no micro-ondas. Os níveis de potência podem ser ajustados premindo o botão várias vezes.
- Início Express**  
Inicia o micro-ondas imediatamente no nível de potência 100% no estado de espera. Adicione 30 s para aumentar o tempo enquanto o micro-ondas está a trabalhar, sem parar de cozinhar.
- Descongelação por tempo**  
Prima o botão de Descongelação por peso, insira o tempo (0-95 min.) e, depois, prima iniciar.
- Descongelação por peso**  
Prima o botão de Descongelação por peso, insira o peso (100 g-2 kg) e, depois, prima iniciar.
- Grelhador ou cozedura combi.**  
Prima este botão para escolher a função, prima iniciar para confirmar, introduza a hora (0-95 min) e depois prima iniciar para cozinhar.

- Temporizador de cozinha/Relógio**  
*Definir o relógio*  
Prima o botão do temporizador de cozinha/relógio duas vezes e entre no modo de relógio. Trata-se de um relógio padrão de 24 horas (00:00 - 23:59).  
*Temporizador*  
Prima o botão do temporizador de cozinha/relógio uma vez e entre no modo de temporizador. Opera enquanto temporizador de um minuto e o alarme soará 5 vezes quando o tempo se esgotar.
- Interromper/Limpar bloquear**  
Prima o botão de interromper/limpar durante 3 segundos e entre no estado de bloqueio para crianças. O ecrã apresentará 0:00 ou a hora atual.  
*desbloquear*  
Prima o botão de interromper/limpar durante 3 segundos e saia do estado de bloqueio para crianças.
- Menu automático**  
Prima este botão para escolher o menu, prima iniciar para confirmar, introduza o peso e depois prima iniciar para cozinhar.

## Menu automático

### A tabela do menu:

MENU	PESO	TEMPO DE COZEDURA	POTÊNCIA
A01 Pizza congelada	200 g	2'30"/6'00"	P100/ Grelhador
	300 g	3'20"/6'00"	P100/ Grelhador
	400 g	4'00"/6'00"	P100/ Grelhador
A02 Carne	150 g	2'30"	P100
	300 g	4'00"	
	450 g	5'30"	
	600 g	6'30"	
A03 Peixe	150 g	2'30"	P80
	250 g	3'00"	
	350 g	4'30"	
	450 g	5'00"	
	650 g	6'00"	
A04 Vegetais	150 g	2'00"	P100
	350 g	3'30"	
	500 g	4'30"	
A05 Batatas descascadas	400 g	5'30"	P100
A06 Batatas com casca	1 dose (aprox. 230 g)	5'30"	P100
	2 doses	8'00"	
	3 doses	10'00"	
A07 Espinafres frescos	200 g	2'30"	P100
A08 Feijão verde congelado	200 g	4'00"	P100
A09 Ervilhas congeladas	200 g	3'30"	P100

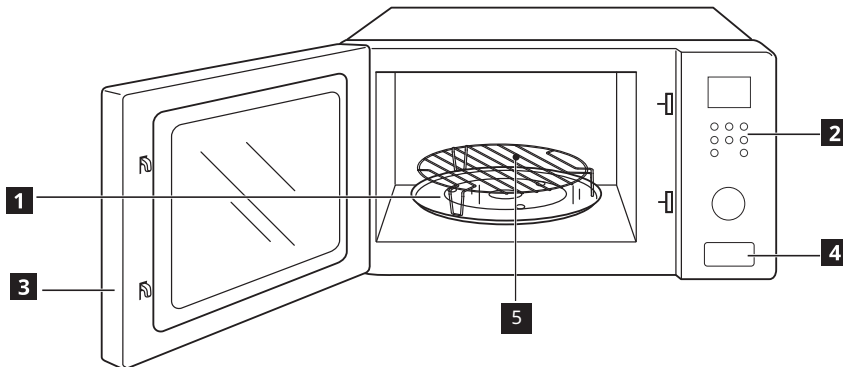
MENU	PESO	TEMPO DE COZEDURA	POTÊNCIA
A10 Mistura de vegetais congelados	200 g	3'30"	P100
A11 Brócolos congelados	200 g	4'00"	P100
A12 Massa	50 g (em água fria 450 g)	18'00"	P80
	100 g (em água fria 800 g)	21'00"	
	150 g (em água fria 1200 g)	24'00"	
A13 Lasanha congelada	300 g	13'00"	C-1 (55% micro-ondas +45% grelhador)
A14 Quinoa	100 g	3'00"/10'00"	P100/P50
A15 Cuscuz	200 g	3'00"/8'00"	P100/P50
A16 Macarrão	100 g	6'00"	P80
A17 Arroz integral	200 g	5'00"/20'00"	P100/P50
A18 Papas de aveia	2 doses	3'00"/3'00"	P100/P50
A19 Pipocas	50 g	1'20"	P100
	100 g	1'55"	
A20 Bebidas	1 copo (120 ml)	1'00"	P100
	2 copos (240 ml)	1'40"	
	3 copos (360 ml)	2'30"	
A21 Manteiga derretida	230 g	1'10"	P100

## Dados técnicos

Modelo:	MÅGEBO 105-570-55
Tensão nominal:	220-230 V~ 50 Hz
Potência de entrada nominal (Micro-ondas):	1550 W
Potência de saída nominal (Micro-ondas):	1000 W

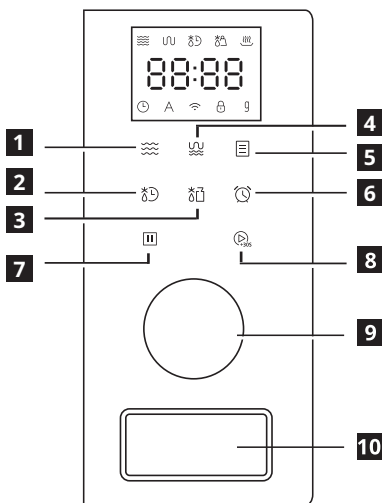
Capacidade do forno:	34 L
Diâmetro do prato rotativo:	315 mm
Dimensões externas:	595x408x397 mm
Peso líquido:	18,6 kg

## Descripción del aparato



- 1 Bandeja de cristal
- 2 Panel de control
- 3 Puerta
- 4 Botón de apertura de la puerta
- 5 Rejilla del grill (no se puede utilizar en la función de microondas y debe colocarse sobre la bandeja de cristal)

## Panel de control



- 1 Micro.
- 2 Descongelar por tiempo
- 3 Descongelar por peso
- 4 Grill/Combi.
- 5 Menú automático
- 6 Temporizador/Reloj de cocina
- 7 Detener/Limpiar
- 8 Inicio/+30 seg./Confirmar
- 9 Mando giratorio (utilice este botón para seleccionar el tiempo o el peso)
- 10 Botón de la puerta (utilice este botón para abrir la puerta)

## Funciones

**Niveles de potencia del microondas**  
Los niveles de potencia variables añaden una mayor flexibilidad al cocinado con el microondas. Los niveles de potencia pueden ajustarse pulsando varias veces el botón.

**Inicio rápido**  
Arranca inmediatamente el microondas en el nivel 100% desde el estado en espera. Añadir 30 seg. puede utilizarse para aumentar el tiempo mientras el microondas está funcionando, sin interrumpir el cocinado.

**Descongelar por tiempo**  
Pulse descongelar por tiempo, introduzca el tiempo (0 - 95 min.) y, a continuación, pulse inicio.

**Descongelar por peso**  
Pulse descongelar por peso, introduzca el peso (100 g - 2 kg) y pulse inicio a continuación.

**Grill o modo combinado**  
Pulse este botón para seleccionar la función, pulse inicio para confirmar, introduzca el tiempo (0 - 95 min.) y, a continuación, pulse inicio para comenzar el cocinado.

**Temporizador/Reloj de cocina**  
*Ajuste del reloj*  
Pulse dos veces el reloj/temporizador de cocina para acceder al modo reloj. Es un reloj estándar de 24 horas (00:00 - 23:59).

*Temporizador*  
Pulse una vez el reloj/temporizador de cocina para acceder al modo temporizador. Funciona como un temporizador de minutos y suenan 5 pitidos cuando se ha alcanzado el tiempo.

**Detener/Limpiar**  
*bloquear*  
Pulse el botón detener/limpiar durante 3 segundos y se activará el bloqueo infantil. En la pantalla mostrará 0:00 o la hora actual.

*desbloquear*  
Pulse el botón detener/limpiar durante 3 segundos y se desactivará el estado de bloqueo infantil.

**Menú automático**  
Pulse este botón para seleccionar el menú, pulse inicio para confirmar, introduzca el peso y pulse inicio para comenzar el cocinado.

## Menú automático

Tabla de menús:

MENÚ	PESO	TIEMPO DE COCINADO	POTENCIA
A01 Pizza congelada	200 g	2 min 30 s/6 min	P100/Grill
	300 g	3 min 20 s/6 min	P100/Grill
	400 g	4 min/6 min	P100/Grill
A02 Carne	150 g	2 min 30 s	P100
	300 g	4 min	
	450 g	5 min 30 s	
	600 g	6 min 30 s	
A03 Pescado	150 g	2 min 30 s	P80
	250 g	3 min	
	350 g	4 min 30 s	
	450 g	5 min	
	650 g	6 min	
A04 Verduras	150 g	2 min	P100
	350 g	3 min 30 s	
	500 g	4 min 30 s	
A05 Patatas sin piel	400 g	5 min 30 s	P100
A06 Patatas con piel	1 ración (aprox. 230 g)	5 min 30 s	P100
	2 raciones	8 min	
	3 raciones	10 min	
A07 Espinacas frescas	200 g	2 min 30 s	P100
A08 Judías verdes congeladas	200 g	4 min	P100
A09 Guisantes congelados	200 g	3 min 30 s	P100
A10 Verduras variadas congeladas	200 g	3 min 30 s	P100

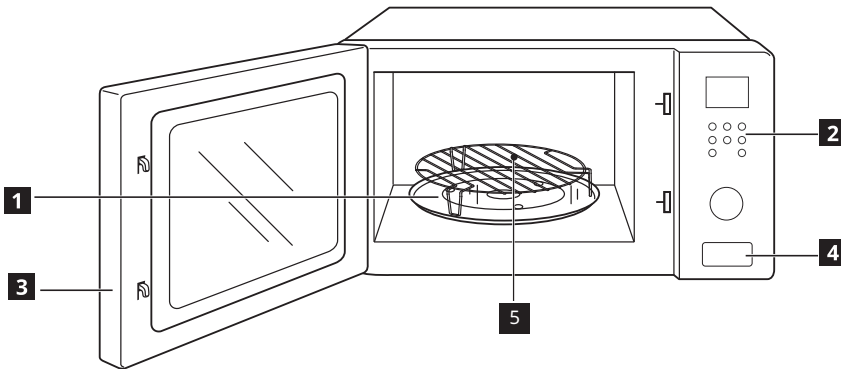
MENÚ	PESO	TIEMPO DE COCINADO	POTENCIA
A11 Brócoli congelado	200 g	4 min	P100
A12 Pasta	50 g (con 450 g de agua fría)	18 min	P80
	100 g (con 800 g de agua fría)	21 min	
	150 g (con 1200 g de agua fría)	24 min	
A13 Lasaña congelada	300 g	13 min	C-1 (microondas al 55 % + grill al 45 %)
A14 Quinoa	100 g	3 min/10 min	P100/P50
A15 Cuscús	200 g	3 min/8 min	P100/P50
A16 Macarrones	100 g	6 min	P80
A17 Arroz integral	200 g	5 min/20 min	P100/P50
A18 Avena	2 raciones	3 min/3 min	P100/P50
A19 Palomitas	50 g	1 min 20 s	P100
	100 g	1 min 55 s	
A20 Bebidas	1 vaso (120 ml)	1 min	P100
	2 vasos (240 ml)	1 min 40 s	
	3 vasos (360 ml)	2 min 30 s	
A21 Derretir mantequilla	230 g	1 min 10 s	P100

## Datos técnicos

Modelo:	MÁGEBO 105-570-55
Tensión nominal:	220 - 230 V ~ 50 Hz
Corriente de entrada nominal (Microondas):	1550 W
Corriente de salida nominal (Microondas):	1000 W

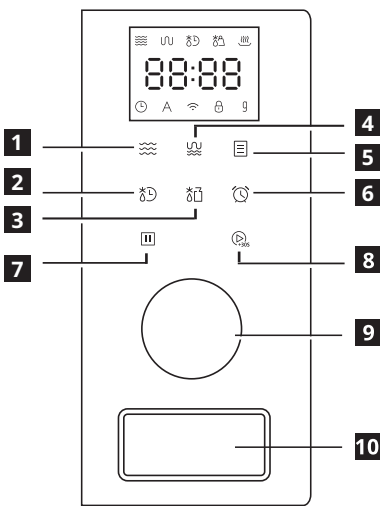
Capacidad del horno:	34 l
Diámetro del plato giratorio:	315 mm
Dimensiones externas:	595 x 408 x 397 mm
Peso neto:	18,6 kg

## Περιγραφή προϊόντος



- 1 Γυάλινος δίσκος
- 2 Πίνακας ελέγχου
- 3 Πόρτα
- 4 Κουμπί ανοίγματος πόρτας
- 5 Σχάρα γκριλ (Δεν μπορεί να χρησιμοποιηθεί σε λειτουργία μικροκυμάτων και πρέπει να τοποθετηθεί στον γυάλινο δίσκο)

## Πίνακας ελέγχου



- 1 Μικροκύματα
- 2 Απόψυξη με χρόνο
- 3 Απόψυξη με βάρος
- 4 Γκριλ/Συνδ.
- 5 Αυτόματο μενού
- 6 Χρονόμετρο/Ρολόι κουζίνας
- 7 Διακοπή/Εκκαθάριση
- 8 Έναρξη/+30 δευτ./Επιβεβαίωση
- 9 Περιστροφικός διακόπτης (χρησιμοποιήστε αυτό το κουμπί, για να ρυθμίσετε τον χρόνο ή το βάρος)
- 10 Κουμπί πόρτας (Πιέστε αυτό το κουμπί για να ανοίξετε την πόρτα)

## Λειτουργίες

**Επίπεδο ισχύος μικροκυμάτων**  
Τα διάφορα επίπεδα ισχύος προσφέρουν ευελιξία στο μαγείρεμα στον φούρνο μικροκυμάτων. Μπορείτε να επιλέξετε επίπεδο λειτουργίας πατώντας επανειλημμένα το κουμπί.

**Άμεση έναρξη λειτουργίας**  
Θέτει αμέσως τον φούρνο μικροκυμάτων σε λειτουργία στο επίπεδο ισχύος 100% από την κατάσταση αναμονής. Πατήστε το κουμπί προσθήκης 30 δευτερολέπτων για να αυξήσετε το χρόνο λειτουργίας του φούρνου μικροκυμάτων χωρίς να σταματήσετε το μαγείρεμα.

**Απόψυξη με χρόνο**  
Πατήστε το κουμπί απόψυξης με χρόνο, εισαγάγετε τον χρόνο (0-95 λεπτά) και, στη συνέχεια, πατήστε το κουμπί έναρξης λειτουργίας.

**Απόψυξη με βάρος**  
Πατήστε το κουμπί απόψυξης με βάρος, εισαγάγετε το βάρος (100 g-2 kg) και, στη συνέχεια, πατήστε το κουμπί έναρξης λειτουργίας.

**Γκριλ ή Συνδ. μαγείρεμα**  
Πατήστε αυτό το κουμπί για να επιλέξετε τη λειτουργία, πατήστε το κουμπί έναρξης λειτουργίας για επιβεβαίωση, εισαγάγετε χρόνο (0-95 λεπτά) και, στη συνέχεια, πατήστε το κουμπί έναρξης λειτουργίας για να ξεκινήσει το μαγείρεμα.

**Χρονόμετρο/Ρολόι κουζίνας**  
*Ρύθμιση ρολογιού*  
Πατήστε το κουμπί χρονοδιακόπτη/ρολογιού δύο φορές για να εισέλθετε στη λειτουργία ρολογιού. Πρόκειται για τυπικό ρολόι 24 ωρών (00:00 - 23:59).

*Χρονοδιακόπτης*  
Πατήστε το κουμπί χρονοδιακόπτη/ρολογιού μία φορά για να εισέλθετε στη λειτουργία χρονοδιακόπτη. Λειτουργεί ως χρονόμετρο λεπτών και ο βομβητής ηχεί 5 φορές όταν παρέλθει ο καθορισμένος χρόνος.

**Διακοπή/Εκκαθάριση κλειδώμα**  
Πατήστε το κουμπί Διακοπής/Εκκαθάρισης για 3 δευτερόλεπτα για να ενεργοποιήσετε τη λειτουργία κλειδώματος για παιδιά. Στην οθόνη θα εμφανιστεί η ένδειξη 0:00 ή η τρέχουσα ώρα.

*Ξεκλείδωμα*  
Πατήστε το κουμπί Διακοπής/Εκκαθάρισης για 3 δευτερόλεπτα για να απενεργοποιήσετε τη λειτουργία κλειδώματος για παιδιά.

**Αυτόματο μενού**  
Πατήστε αυτό το κουμπί για να επιλέξετε το μενού, πατήστε το κουμπί έναρξης λειτουργίας για να επιβεβαιώσετε την εισαγωγή βάρους και, στη συνέχεια, πατήστε το κουμπί έναρξης λειτουργίας για να ξεκινήσει το μαγείρεμα.

## Αυτόματο μενού

### Πίνακας μενού:

MENΟΥ	ΒΑΡΟΣ	ΧΡΟΝΟΣ ΜΑΓΕΙΡΕΜΑΤΟΣ	ΙΣΧΥΣ
A01 Κατεψυγμένη πίτσα	200 g	2'30"/6'00"	P100/Γκριλ
	300 g	3'20"/6'00"	P100/Γκριλ
	400 g	4'00"/6'00"	P100/Γκριλ
A02 Κρεατικά	150 g	2'30"	P100
	300 g	4'00"	
	450 g	5'30"	
	600 g	6'30"	
A03 Ψάρια	150 g	2'30"	P80
	250 g	3'00"	
	350 g	4'30"	
	450 g	5'00"	
	650 g	6'00"	
A04 Λαχανικά	150 g	2'00"	P100
	350 g	3'30"	
	500 g	4'30"	
A05 Πατάτες χωρίς φλούδα	400 g	5'30"	P100
A06 Πατάτες με φλούδα	1 μερίδα (περίπου 230 g)	5'30"	P100
	2 μερίδες	8'00"	
	3 μερίδες	10'00"	
A07 Φρέσκο σπανάκι	200 g	2'30"	P100
A08 Κατεψυγμένα πράσινα φασόλια	200 g	4'00"	P100
A09 Κατεψυγμένος αρακάς	200 g	3'30"	P100

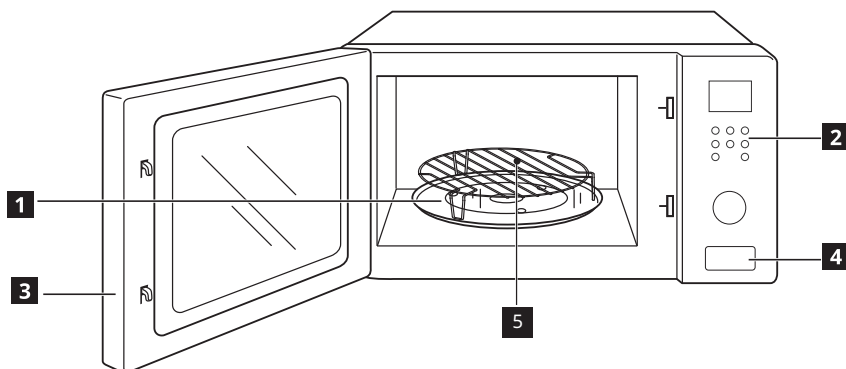
MENΟΥ	ΒΑΡΟΣ	ΧΡΟΝΟΣ ΜΑΓΕΙΡΕΜΑΤΟΣ	ΙΣΧΥΣ
A10 Μείγμα κατεψυγμένων λαχανικών	200 g	3'30"	P100
A11 Κατεψυγμένο μπρόκολο	200 g	4'00"	P100
A12 Ζυμαρικά	50 g (με κρύο νερό 450 g)	18'00"	P80
	100 g (με κρύο νερό 800 g)	21'00"	
	150 g (με κρύο νερό 1200 g)	24'00"	
A13 Κατεψυγμένα λαζάνια	300 g	13'00"	C-1 (55% φούρνος μικροκυμάτων + 45% γκριλ)
A14 Κινόα	100 g	3'00"/10'00"	P100/P50
A15 Κουσκούς	200 g	3'00"/8'00"	P100/P50
A16 Μακαρόνια	100 g	6'00"	P80
A17 Καστανό ρύζι	200 g	5'00"/20'00"	P100/P50
A18 Βρώμη	2 μερίδες	3'00"/3'00"	P100/P50
A19 Ποπ-κορν	50 g	1'20"	P100
	100 g	1'55"	
A20 Ροφήματα	1 κούπα (120 ml)	1'00"	P100
	2 κούπες (240 ml)	1'40"	
	3 κούπες (360 ml)	2'30"	
A21 Λιωμένο βούτυρο	230 g	1'10"	P100

## Τεχνικά στοιχεία

Μοντέλο:	MÅGEBO 105-570-55
Ονομαστική τάση:	220-230 V ~ 50 Hz
Βαθμονομημένη ισχύς εισόδου (Μικροκύματα):	1550 W
Βαθμονομημένη ισχύς εξόδου (Μικροκύματα):	1000 W

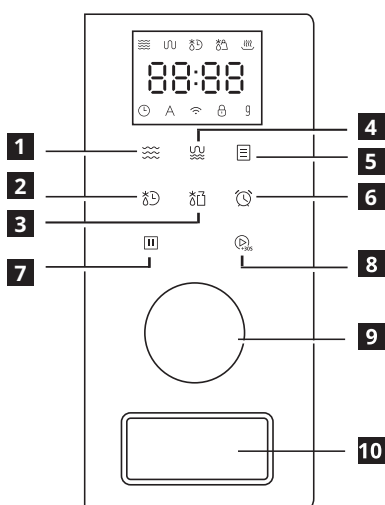
Χωρητικότητα φούρνου:	34 L
Διάμετρος περιστρεφόμενου δίσκου:	315 mm
Εξωτερικές διαστάσεις:	595x408x397 mm
Καθαρό βάρος:	18,6 kg

## Productbeschrijving




- 1 Glazen schaal
- 2 Bedieningspaneel
- 3 Deur
- 4 Knop om deur te openen
- 5 Grillrooster (kan niet worden gebruikt voor de magnetronfunctie en moet op de glazen schaal worden geplaatst)


## Bedieningspaneel




- 1 Micro.
- 2 Ontdooien op tijd
- 3 Ontdooien op gewicht
- 4 Grill/Combi.
- 5 Auto Menu
- 6 Keukentimer/Klok
- 7 Stop/Wissen
- 8 Start/+30 sec./Bevestigen
- 9 Knop (gebruik deze knop om de tijd of het gewicht in te stellen)
- 10 Deurknop (gebruik deze knop om de deur te openen)


## Functies


 **Vermogensniveau magnetron**  
Variabele vermogensniveaus bieden u flexibiliteit wanneer u kookt met de magnetron. Het vermogensniveau kan worden aangepast door meerdere keren op de knop te drukken.

 **Snel starten**  
Start de magnetron, wanneer deze inactief is, onmiddellijk op vermogensniveau 100%. Met de knop kunt u 30 sec. toevoegen terwijl de magnetron in werking is zonder het kookproces te stoppen.


 **Ontdooien op tijd**  
Druk op Ontdooien op tijd, voer de tijd in (0 - 95 min.) en druk vervolgens op start.

 **Ontdooien op gewicht**  
Druk op Ontdooien op gewicht, voer het gewicht in (100 g - 2 kg) en druk vervolgens op start.

 **Koken met grill of combi.**  
Druk op deze toets om de functie te selecteren, druk ter bevestiging op start, voer de tijd in (0- 95 min.) en druk vervolgens op start om te beginnen met koken.

 **Keukentimer/Klok**  
*Klok instellen*  
Druk tweemaal op de keukentimer/klok om in de klokmodus te gaan. Dit is een standaard 24-uurs klok (00:00 - 23:59).

*Timer*  
Druk eenmaal op de keukentimer/klok om in de timesmodus te gaan. Dit werkt als een minutentimer en de zoemer zal 5 keer afgaan wanneer de tijd om is.

 **Stop/Wissen**  
*vergrendelen*  
Houd stop/wissen 3 seconden ingedrukt om het kinderslot te openen. Het scherm zal 0:00 of de huidige tijd weergeven.  
*ontgrendelen*  
Houd stop/wissen 3 seconden ingedrukt om het kinderslot te deactiveren.

 **Auto Menu**  
Druk op deze toets om het menu te selecteren, druk op start om het invoeren van het gewicht te bevestigen en druk vervolgens op start om te beginnen met koken.

## Auto Menu

### Het menu-overzicht:

MENU	GEWICHT	KOOKTIJD	VERMOGEN
A01 Bevroren pizza	200 g	2'30"/6'00"	P100/Grill
	300 g	3'20"/6'00"	P100/Grill
	400 g	4'00"/6'00"	P100/Grill
A02 Vlees	150 g	2'30"	P100
	300 g	4'00"	
	450 g	5'30"	
	600 g	6'30"	
A03 Vis	150 g	2'30"	P80
	250 g	3'00"	
	350 g	4'30"	
	450 g	5'00"	
	650 g	6'00"	
A04 Groente	150 g	2'00"	P100
	350 g	3'30"	
	500 g	4'30"	
A05 Aardappelen zonder schil	400 g	5'30"	P100
A06 Aardappelen met schil	1 portie (ca. 230 g)	5'30"	P100
	2 porties	8'00"	
	3 porties	10'00"	
A07 Verse spinazie	200 g	2'30"	P100
A08 Bevroren sperziebonen	200 g	4'00"	P100
A09 Bevroren erwten	200 g	3'30"	P100
A10 Bevroren groentemix	200 g	3'30"	P100

MENU	GEWICHT	KOOKTIJD	VERMOGEN
A11 Bevroren broccoli	200 g	4'00"	P100
A12 Pasta	50 g (met koud water 450 g)	18'00"	P80
	100 g (met koud water 800 g)	21'00"	
	150 g (met koud water 1200 g)	24'00"	
A13 Bevroren lasagne	300 g	13'00"	C-1 (55% magnetron +45% grill)
A14 Quinoa	100 g	3'00"/10'00"	P100/P50
A15 Couscous	200 g	3'00"/8'00"	P100/P50
A16 Macaroni	100 g	6'00"	P80
A17 Bruine rijst	200 g	5'00"/20'00"	P100/P50
A18 Haverhout	2 porties	3'00"/3'00"	P100/P50
A19 Popcorn	50 g	1'20"	P100
	100 g	1'55"	
A20 Dranken	1 kopje (120 ml)	1'00"	P100
	2 koppen (240 ml)	1'40"	
	3 koppen (360 ml)	2'30"	
A21 Boter smelten	230 g	1'10"	P100

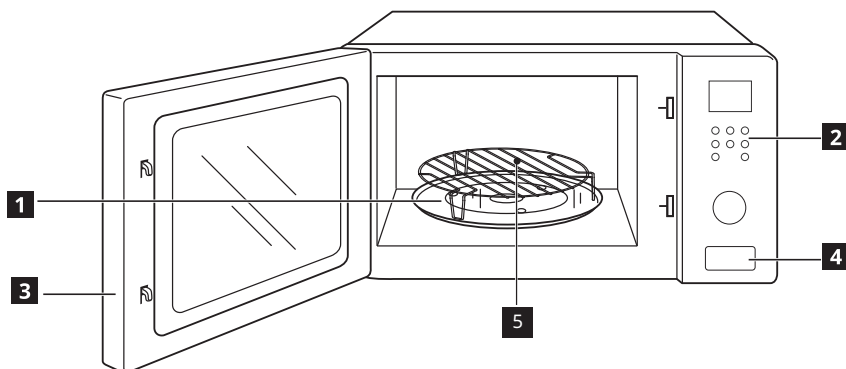
## Technische gegevens

Model:	MÅGEBO 105-570-55
Nominale spanning:	220 - 230 V ~ 50 Hz
Nominaal ingangsvermogen (Magnetron):	1550 W
Nominaal uitgangsvermogen (Magnetron):	1000 W

Oven inhoud:	34 L
Diameter draaiplateau:	315 mm
Buitenafmetingen:	595x408x397 mm
Nettogewicht:	18,6 kg

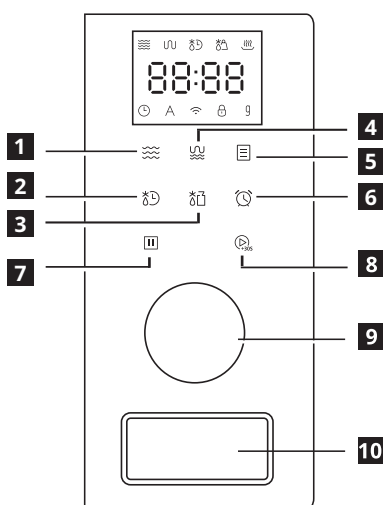


## Opis urządzenia



- 1 Talerz szklany
- 2 Panel sterowania
- 3 Drzwi
- 4 Przycisk otwierania drzwiczek
- 5 Ruszt grilla (nie stosować podczas używania mikrofal, należy umieścić na szklanym talerzu).

## Panel sterowania



- 1 Mikro.
- 2 Rozmrażanie wg czasu
- 3 Rozmrażanie wg wagi
- 4 Grill / mieszany
- 5 Menu trybu automatycznego
- 6 Timer kuchenny / zegar
- 7 Stop/kasowanie
- 8 Start/+30 s/potwierdzenie
- 9 Pokrętko  
(przycisk służy do ustawiania czasu lub masy)
- 10 Przycisk drzwiczek  
(przycisk służy do otwierania drzwiczek)

## Funkcje

**~ Poziom mocy mikrofal**  
Możliwość zmiany poziomu mocy zapewnia elastyczność podczas podgrzewania potraw w kuchence mikrofalowej. Poziom mocy można zmienić, kilka razy naciskając przycisk.

**▶ Express Qstart**  
Natychmiastowe uruchomienie kuchenki w trybie oczekiwania z ustawionym poziomem mocy 100%. Przycisk dodawania 30 s może zostać użyty do zwiększenia czasu podgrzewania w trakcie procesu podgrzewania, bez wyłączenia kuchenki.

**⌚ Rozmrażanie wg czasu**  
Nacisnąć przycisk Rozmrażanie według czasu, wprowadzić czas (0-95 min), a następnie nacisnąć przycisk start.

**⌚ Rozmrażanie wg wagi**  
Nacisnąć przycisk Rozmrażanie według wagi, wprowadzić masę (od 100 g do 2 kg), a następnie nacisnąć przycisk start.

**~ Grill lub gotowanie mieszane**  
Nacisnąć ten przycisk w celu wybrania funkcji. Nacisnąć przycisk start w celu potwierdzenia. Wprowadzić czas (0-95 min), a następnie nacisnąć start, by rozpocząć gotowanie.

**⌚ Timer kuchenny / zegar**  
*Ustawianie zegara*  
Dwa razy nacisnąć przycisk timera kuchennego/zegara, aby przejść do trybu zegara. Zegar działa w trybie 24-godzinny (00:00 - 23:59).

*Timer*  
Jeden raz nacisnąć przycisk timera kuchennego/zegara, aby przejść do trybu timera. Działa jako minutnik oraz dzwonek, który dzwoni 5 razy, gdy upłynie czas.

**|| Stop/kasowanie blokada**  
Przytrzymać przycisk stop/kasowanie przez 3 sekundy, aby wejść do blokady rodzicielskiej. Na ekranie wyświetli się 0:00 lub bieżąca godzina.

*odblokowanie*  
Przytrzymać przycisk stop/kasowanie przez 3 sekundy, aby wyłączyć blokadę rodzicielską.

**☰ Menu trybu automatycznego**  
Nacisnąć ten przycisk w celu wybrania menu. Nacisnąć przycisk start w celu potwierdzenia wprowadzonej masy, a następnie nacisnąć start, by rozpocząć gotowanie.

## Menu trybu automatycznego

Tabela funkcji menu:

MENU	MASA	CZAS GOTOWANIA	ZASILANIE
A01 Zamrożona pizza	200 g	2'30" / 6'00"	P100/Grill
	300 g	3'20" / 6'00"	P100/Grill
	400 g	4'00" / 6'00"	P100/Grill
A02 Mięso	150 g	2'30"	P100
	300 g	4'00"	
	450 g	5'30"	
	600 g	6'30"	
A03 Ryba	150 g	2'30"	P80
	250 g	3'00"	
	350 g	4'30"	
	450 g	5'00"	
	650 g	6'00"	
A04 Warzywa	150 g	2'00"	P100
	350 g	3'30"	
	500 g	4'30"	
A05 Ziemniaki bez skóry	400 g	5'30"	P100
A06 Ziemniaki ze skórą	1 porcja (ok. 230 g)	5'30"	P100
	2 porcje	8'00"	
	3 porcje	10'00"	
A07 Świeży szpinak	200 g	2'30"	P100
A08 Mrożona zielona fasolka	200 g	4'00"	P100
A09 Mrożony groszek	200 g	3'30"	P100
A10 Mrożona mieszanka warzyw	200 g	3'30"	P100

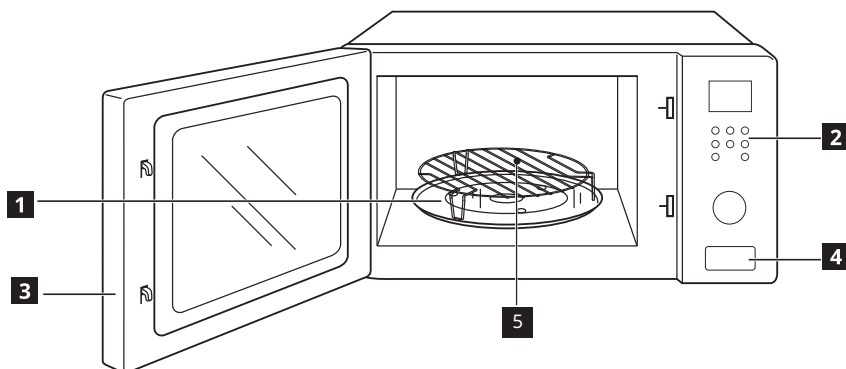
MENU	MASA	CZAS GOTOWANIA	ZASILANIE
A11 Mrożone brokoły	200 g	4'00"	P100
A12 Makaron	50 g (oraz 450 g zimnej wody)	18'00"	P80
	100 g (oraz 800 g zimnej wody)	21'00"	
	150 g (oraz 1200 g zimnej wody)	24'00"	
A13 Mrożona lasagna	300 g	13'00"	C-1 (55% mocy mikrofal +45% mocy grilla)
A14 Komosa ryżowa	100 g	3'00" / 10'00"	P100/P50
A15 Kuskus	200 g	3'00" / 8'00"	P100/P50
A16 Makaron	100 g	6'00"	P80
A17 Ryż brązowy	200 g	5'00" / 20'00"	P100/P50
A18 Owsianka	2 porcje	3'00" / 3'00"	P100/P50
A19 Popcorn	50 g	1'20"	P100
	100 g	1'55"	
A20 Napój	1 filiżanka (120 ml)	1'00"	P100
	2 filiżanki (240 ml)	1'40"	
	3 filiżanki (360 ml)	2'30"	
A21 Topienie masła	230 g	1'10"	P100

## Dane techniczne

Model:	MÅGEBO 105-570-55
Napięcie:	220-230 V ~ 50 Hz
Moc znamionowa (mikrofałe), łącznie:	1550 W
Maksymalna moc wyjściowa (mikrofałe):	1000 W

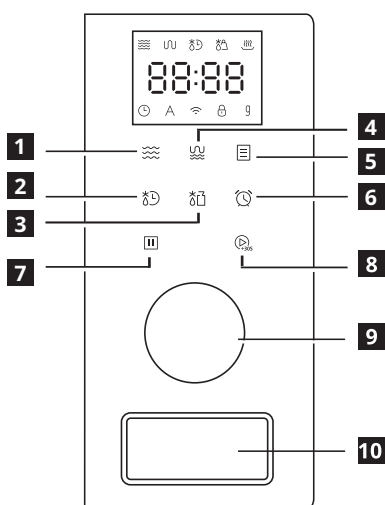
Pojemność kuchenki:	34 l
Średnica talerza obrotowego:	315 mm
Wymiary zewnętrzne:	595x408x397 mm
Masa netto:	18,6 kg

## Gaminio aprašymas








- 1 Stiklinis padėklas
- 2 Valdymo skydelis
- 3 Durys
- 4 Durelių atidarymo mygtukas
- 5 Grilio grotelės (negalima naudoti mikrobangų krosnelėje: jos turi būti ant stiklinio padėklo)




## Valdymo skydelis



- 1 Mikro.
- 2 Atšildymo laikas
- 3 Atšildomas svoris
- 4 Grilis / komb.
- 5 Automatinis meniu
- 6 Virtuvės laikmatis / laikrodis
- 7 Sustabdyti / panaikinti
- 8 Pradėti / +30 sek. / patvirtinti
- 9 Rankenėlė (naudokite šį mygtuką norėdami nustatyti laiką arba svorį)
- 10 Durelių mygtukas (paspauskite šį mygtuką, kad atidarytumėte dureles)

## Funkcijos

-  **Mikrobangų galios lygis**  
Kintamas galios lygis leidžia lanksčiai gaminti mikrobangų krosnelėje. Galios lygius galima reguliuoti kelis kartus paspaudus mygtuką.
-  **„Express Qstart“**  
Mikrobangų krosnelė paleidžiama iš karto 100% galios lygiu. Pridėjus 30 sek. galima pailginti laiką, kol veikia mikrobangų krosnelė, nenutraukiant gaminimo.
-  **Atšildymo laikas**  
Spustelėkite Atitirpinimo laikas, įveskite laiką (0–95 min), tada spauskite Pradėti.
-  **Atšildomas svoris**  
Spauskite Atitirpinamas svoris, įveskite svorį (100 g – 2 kg), tada spauskite pradėti.
-  **Grilis arba komb. gaminimas**  
Paspauskite šį mygtuką, kad pasirinktumėte funkciją, paspauskite Pradėti, kad patvirtintumėte, įveskite laiką (0–95 min.), tada paspauskite Pradėti, kad gamintumėte.

-  **Virtuvės laikmatis / laikrodis**  
*Laikrodžio nustatymas*  
Dukart paspaudę virtuvės laikmatį / laikrodį įjunkite laikrodžio režimą. Tai standartinis 24 valandų laikrodis (00:00–23:59).  
*Laikmatis*  
Vieną kartą paspaudę virtuvės laikmatį / laikrodį įjunkite laikmačio režimą. Veikia kaip minutės laikmatis ir pasibaigus laikmačiui garsinis signalas suskambės 5 kartus.
-  **Sustabdyti / panaikinti užrakinimas**  
Spauskite Sustabdyti / panaikinti 3 sekundes, pereikite į užrakinimo nuo vaikų būseną. Ekране bus rodoma 0:00 arba dabartinis laikas.  
*atrakinimas*  
Paspauskite ir 3 sekundes palaikykite „Sustabdyti / išvalyti“; bus išjungta vaikų užrakto būseną.
-  **Automatinis meniu**  
Paspauskite šį mygtuką, kad pasirinktumėte meniu, paspauskite Pradėti, kad patvirtintumėte svorio įvedimą, tada paspauskite Pradėti, kad gamintumėte.

## Automatinis meniu

### Meniu schema:

MENIU	SVORIS	GAMINIMO LAIKAS	GALIA
A01 Šaldyta pica	200 g	2'30"/6'00"	P100 / grilis
	300 g	3'20"/6'00"	P100 / grilis
	400 g	4'00"/6'00"	P100 / grilis
A02 Mėsa	150 g	2'30"	P100
	300 g	4'00"	
	450 g	5'30"	
	600 g	6'30"	
A03 Žuvis	150 g	2'30"	P80
	250 g	3'00"	
	350 g	4'30"	
	450 g	5'00"	
	650 g	6'00"	
A04 Daržovės	150 g	2'00"	P100
	350 g	3'30"	
	500 g	4'30"	
A05 Nuskustos bulvės	400 g	5'30"	P100
A06 Nenuskustos bulvės	1 porcija (apie 230 g)	5'30"	P100
	2 porcijos	8'00"	
	3 porcijos	10'00"	
A07 Švieži špinatai	200 g	2'30"	P100
A08 Šaldytos žaliosios pupelės	200 g	4'00"	P100
A09 Šaldyti žirniai	200 g	3'30"	P100
A10 Šaldytų daržovių mišinys	200 g	3'30"	P100

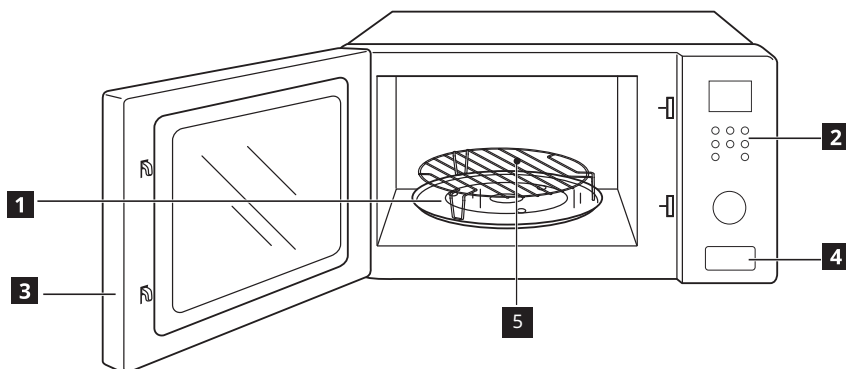
MENIU	SVORIS	GAMINIMO LAIKAS	GALIA
A11 Šaldyti brokoliai	200 g	4'00"	P100
A12 Makaronai	50 g (su 450 g šalto vandens)	18'00"	P80
	100 g (su 800 g šalto vandens)	21'00"	
	150 g (su 1200 g šalto vandens)	24'00"	
A13 Šaldyta lazanija	300 g	13'00"	C-1 (55 % mikrobangų +45 % grilio)
A14 Kvinoja	100 g	3'00"/10'00"	P100/P50
A15 Kuskusas	200 g	3'00"/8'00"	P100/P50
A16 Makaronai	100 g	6'00"	P80
A17 Rudieji ryžiai	200 g	5'00"/20'00"	P100/P50
A18 Avižinė košė	2 porcijos	3'00"/3'00"	P100/P50
A19 Kukurūzų spragėsiai	50 g	1'20"	P100
	100 g	1'55"	
A20 Gėrimai	1 puodelis (120 ml)	1'00"	P100
	2 puodeliai (240 ml)	1'40"	
	3 puodeliai (360 ml)	2'30"	
A21 Lydytas sviestas	230 g	1'10"	P100

## Techniniai duomenys

Modelis:	MÅGEBO 105-570-55
Nominali įtampa:	220–230 V ~ 50 Hz
Nominalioji įvesties Galia (Mikrobangos):	1550 W
Nominalioji Išvesties Galia (Mikrobangos):	1000 W

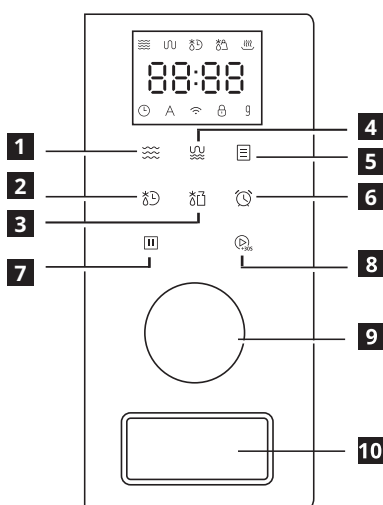
Krosnelės Talpa:	34 l
Sukamojo Padėklo Skersmuo:	315 mm
Išoriniai Matmenys:	595 x 408 x 397 mm
Grynasis Svoris:	18,6 kg

## Toote kirjeldus








- 1 Klaasalus
- 2 Juhtpaneel
- 3 Uks
- 4 Ukse avamise nupp
- 5 Grillrest (ei tohi kasutada mikrolaine funktsiooniga ja peab olema paigutatud klaasalusele)




## Juhtpaneel



- 1 Mikro.
- 2 Aja järgi sulatamine
- 3 Kaal sulatamine
- 4 Grill/kombi.
- 5 Automaatne menüü
- 6 Köögitaimer/kell
- 7 Stopp/tühjenda
- 8 Käivita/+30 s/kinnita
- 9 Nupp  
(Kasutage seda nuppu kas aja või kaalu sisestamiseks)
- 10 Uksennupp  
(Kasutage seda nuppu ukse avamiseks)

## Funktsioonid

-  **Mikrolaineahju võimsustase**  
Erinevad võimsustasemed teevad mikrolaineahjus toiduvalmistamise paindlikumaks. Vajutades mitmeid kordi nuppu, saate võimsustasemeid häälestada.
-  **Express-kiirkäivitus**  
Ooterežiimis mikrolaineahi käivitatakse kohe võimsustasemel 100%. Toiduvalmistamise aega saate mikrolaineahju väljalülitamata 30 s kaupa suurendada.
-  **Aja järgi sulatamine**  
Vajutage valikut Taimeriga sulatamine, sisestage aeg (0–95 min), seejärel vajutage käivitusnuppu.
-  **Kaal sulatamine**  
Vajutage valikut Kaalu järgi sulatamine, sisestage kaal (100 g – 2 kg), seejärel vajutage käivitusnuppu.
-  **Grill või kombineeritud toiduvalmistamine**  
Vajutage seda nuppu funktsiooni valimiseks, vajutage kinnitamiseks kinnitusnuppu, sisestage aeg (0–95 min), seejärel vajutage käivitusnuppu, et alustada toiduvalmistamisega.

-  **Köögitaimer/kell**  
*Kellaaja seadistamine*  
Kella režiimi sisenemiseks vajutage kaks korda nuppu Köögitaimer/kell ja sisenege. See on standardne 24-tunnises vormingus kell (00:00 – 23:59).  
*Taimer*  
Taimeri režiimi sisenemiseks vajutage üks kord nuppu Taimer/kell. Toimib nagu minutise täpsusega taimer. Kui seadistatud kellaeg on saabunud, heliseb sumisti 5 korda.
-  **Stopp/tühjenda**  
*Lukustamine*  
Hoidke nuppu Stopp/tühjenda 3 sekundit, et aktiveerida lapselukk. Ekraanil kuvatakse 0:00 või praegune aeg.  
*Lukustusest vabastamine*  
Lasteluku režiimist väljumiseks vajutage 3 sekundit nuppu Stopp/tühjenda.
-  **Automaatne menüü**  
Vajutage seda nuppu, et valida menüü, vajutage käivitusnuppu, et kinnitada kaal ja seejärel uuesti käivitusnuppu, et alustada toiduvalmistamisega.

## Automaatne menüü

### Menüükaart:

MENÜÜ	KAAL	KÜPSETUSAEG	VÕIMSUS
A01 Külmutatud pitsa	200 g	2 min 30 s / 6 min 00 s	P100/ Grillimine
	300 g	3 min 20 s / 6 min 00 s	P100/ Grillimine
	400 g	4 min 00 s / 6 min 00 s	P100/ Grillimine
A02 Liha	150 g	2 min 30 s	P100
	300 g	4 min 00 s	
	450 g	5 min 30 s	
	600 g	6 min 30 s	
A03 Kala	150 g	2 min 30 s	P80
	250 g	3 min 00 s	
	350 g	4 min 30 s	
	450 g	5 min 00 s	
	650 g	6 min 00 s	
A04 Köögivilid	150 g	2 min 00 s	P100
	350 g	3 min 30 s	
	500 g	4 min 30 s	
A05 Kooritud kartulid	400 g	5 min 30 s	P100
A06 Koorega kartulid	1 portsjon (ligikaudu 230 g)	5 min 30 s	P100
	2 portsjonit	8 min 00 s	
	3 portsjonit	10 min 00 s	
A07 Toores spinat	200 g	2 min 30 s	P100
A08 Külmutatud rohelised oad	200 g	4 min 00 s	P100
A09 Külmutatud herned	200 g	3 min 30 s	P100

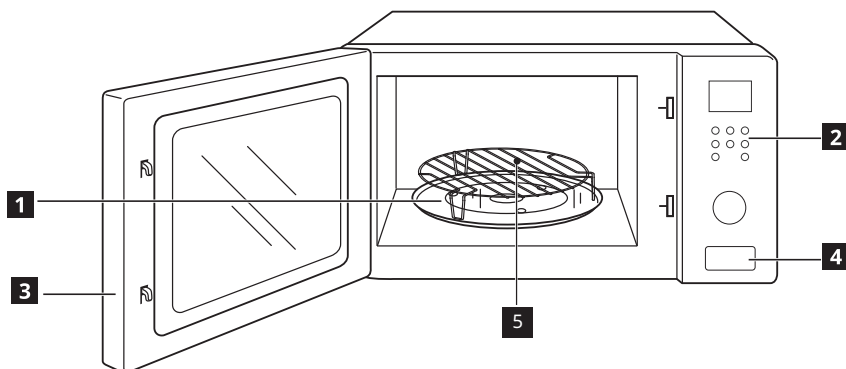
MENÜÜ	KAAL	KÜPSETUSAEG	VÕIMSUS
A10 Külmutatud juurviljasegu	200 g	3 min 30 s	P100
A11 Külmutatud brokoli	200 g	4 min 00 s	P100
A12 Pasta	50 g (külma veega 450 g)	18 min 00 s	P80
	100 g (külma veega 800 g)	21 min 00 s	
	150 g (külma veega 1200 g)	24 min 00 s	
A13 Külmutatud lasanje	300 g	13 min 00 s	C-1 (55% mikrolaine + 45% grill)
A14 Kinoa	100 g	3 min 00 s / 10 min 00 s	P100/P50
A15 Manna	200 g	3 min 00 s / 8 min 00 s	P100/P50
A16 Makaronitooted	100 g	6 min 00 s	P80
A17 Pruun riis	200 g	5 min 00 s / 20 min 00 s	P100/P50
A18 Kaerahelbed	2 portsjonit	3 min 00 s / 3 min 00 s	P100/P50
A19 Popkorn	50 g	1 min 20 s	P100
	100 g	1 min 55 s	
A20 Jook	1 tass (120 ml)	1 min 00 s	P100
	2 tassi (240 ml)	1 min 40 s	
	3 tassi (360 ml)	2 min 30 s	
A21 Sulatatud või	230 g	1 min 10 s	P100

## Tehnilised andmed

Mudel:	MÄGEBO 105-570-55
Nimipinge:	220–230 V ~ 50 Hz
Nimisisendvõimsus (Mikrolaine):	1550 W
Nimiväljund (Mikrolaine):	1000 W

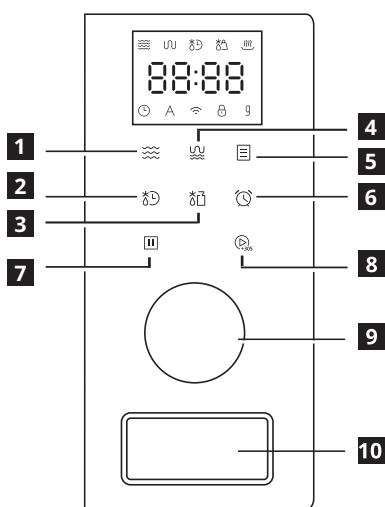
Ahju mahutavus:	34 L
Pöördlaua diameeter:	315 mm
Välismõõtmed:	595 x 408 x 397 mm
Netokaal:	18,6 kg

## Izstrādājuma apraksts



- 1 Stikla plāte
- 2 Vadības panelis
- 3 Durvis
- 4 Durvju atvēršanas poga
- 5 Grila reste (nedrīkst lietot mikroviļņu režīmā un jānovieto uz stikla plātes)

## Vadības panelis



- 1 Mikroviļņi
- 2 Atkausēšana pēc laika
- 3 Atkausēšana pēc svara
- 4 Grils/Kombinācija
- 5 Automātiskas darbības izvēlne
- 6 Virtuves taimeris/Pulkstenis
- 7 Apturēt/Notīrīt
- 8 Sākt/+30 sek./Apstiprināt
- 9 Grozāmpoga (izmantojiet šo pogu, lai iestatītu laiku vai svaru)
- 10 Durvju poga (izmantojiet šo pogu, lai atvērtu durvis)

## Funkcijas

**Mikroviļņu jaudas līmenis**  
Dažādi jaudas līmeņi piešķir elastīgumu gatavošanai mikroviļņu krāsnī. Jaudas līmeņus var pielāgot, vairākas reizes nospiežot pogu.

**Ātrais starts**  
Gaidīšanas stāvoklī nekavējoties sāk gatavošanu ar 100% jaudas līmeni. Var izmantot 30 sek. pievienošanu, lai palielinātu laiku un mikroviļņu krāsns darbotos bez pārtraukuma.

**Atkausēšana pēc laika**  
Nospiediet Atkausēšana pēc laika, ievadiet laiku (0 - 95 min.), pēc tam nospiediet Sākt.

**Atkausēšana pēc svara**  
Nospiediet Atkausēšana pēc svara, ievadiet svaru (100 g - 2 kg), pēc tam nospiediet Sākt.

**Grilēšana vai kombinētā gatavošana**  
Nospiediet šo pogu, lai izvēlētos funkciju. Nospiediet Sākt, lai apstiprinātu. Ievadiet laiku (0 - 95 min.), pēc tam nospiediet Sākt, lai gatavotu.

**Virtuves taimeris/Pulkstenis**  
*Pulksteņa iestatīšana*  
Divas reizes nospiediet Virtuves taimera/Pulksteņa pogu, lai ieslēgtu pulksteņa režīmu. Šis ir standarta 24 stundu pulkstenis (00:00 - 23:59).

*Taimeris*  
Vienu reizi nospiediet Virtuves taimera/Pulksteņa pogu, lai ieslēgtu taimera režīmu. Darbojas kā minūšu taimeris, signāls atskan 5 reizes, kad laiks ir sasniegts.

**Apturēt/Notīrīt**  
*bloķēšana*  
Uz 3 sekundēm nospiediet Apturēt/Notīrīt, lai aktivizētu bērnu bloķēšanas funkciju. Ekrānā tiks rādīts 0:00 vai pašreizējais laiks.

*atbloķēšana*  
Nospiediet Apturēt/Notīrīt uz 3 sekundēm, lai izslēgtu bērnu bloķēšanas funkciju.

**Automātiskas darbības izvēlne**  
Nospiediet šo pogu, lai izvēlētos izvēlni. Nospiediet Sākt, lai apstiprinātu. Ievadiet svaru. Pēc tam nospiediet Sākt, lai gatavotu.

## Automātiskas darbības izvēlne

## Izvēlņu pārskats:

IZVĒLNE	SVARS	GATAVOŠANAS LAIKS	JAUDA
A01 Saldēta pica	200 g	2'30"/6'00"	P100/Grils
	300 g	3'20"/6'00"	P100/Grils
	400 g	4'00"/6'00"	P100/Grils
A02 Gaļa	150 g	2'30"	P100
	300 g	4'00"	
	450 g	5'30"	
	600 g	6'30"	
A03 Zivis	150 g	2'30"	P80
	250 g	3'00"	
	350 g	4'30"	
	450 g	5'00"	
	650 g	6'00"	
A04 Dārzeni	150 g	2'00"	P100
	350 g	3'30"	
	500 g	4'30"	
A05 Kartupeļi bez mizas	400 g	5'30"	P100
A06 Kartupeļi ar mizu	1 porcija (aptuveni 230 g)	5'30"	P100
	2 porcijas	8'00"	
	3 porcijas	10'00"	
A07 Svaigi spināti	200 g	2'30"	P100
A08 Saldētas zaļās pupiņas	200 g	4'00"	P100
A09 Saldēti zirnīši	200 g	3'30"	P100
A10 Saldēti dārzeni	200 g	3'30"	P100

IZVĒLNE	SVARS	GATAVOŠANAS LAIKS	JAUDA
A11 Saldēti brokoļi	200 g	4'00"	P100
A12 Pasta	50 g (ar aukstu ūdeni 450 g)	18'00"	P80
	100 g (ar aukstu ūdeni 800 g)	21'00"	
	150 g (ar aukstu ūdeni 1200 g)	24'00"	
A13 Saldēta lazanja	300 g	13'00"	C-1 (55% mikroviļņi +45% grils)
A14 Kvinoja	100 g	3'00"/10'00"	P100/P50
A15 Kuskuss	200 g	3'00"/8'00"	P100/P50
A16 Makaroni	100 g	6'00"	P80
A17 Brūnie rīsi	200 g	5'00"/20'00"	P100/P50
A18 Auzu pārslas	2 porcijas	3'00"/3'00"	P100/P50
A19 Popkorns	50 g	1'20"	P100
	100 g	1'55"	
A20 Dzērieni	1 tase (120 ml)	1'00"	P100
	2 tases (240 ml)	1'40"	
	3 tases (360 ml)	2'30"	
A21 Kausēts sviests	230 g	1'10"	P100

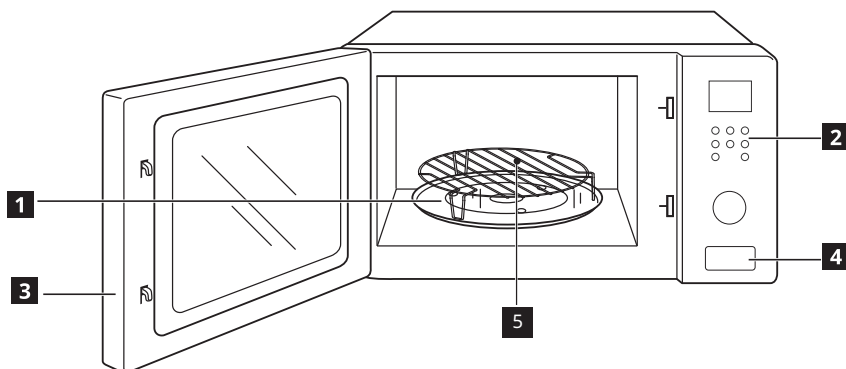
## Tehniskie dati

Modelis:	MÅGEBO 105-570-55
Nominālais Spriegums:	220-230 V ~ 50 Hz
Nominālā Ieejas Jauda (Mikroviļņi):	1550 W
Nominālā Izejas Jauda (Mikroviļņi):	1000 W

Krāsns Ietilpība:	34 l
Paplātes Diametrs:	315 mm
Ārējie Izmēri:	595 x 408 x 397 mm
Neto Svars:	18,6 kg

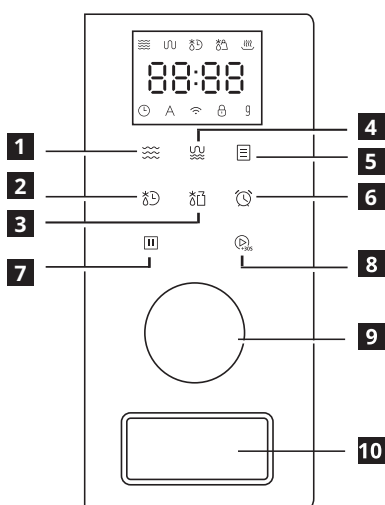


## Описание изделия



- 1 Стекло́нный поднос
- 2 Панель управления
- 3 Дверца
- 4 Кнопка открытия дверцы
- 5 Решетка гриля (не может использоваться в режиме СВЧ и должна быть размещена на стеклянном подносе)

## Панель управления



- 1 СВЧ
- 2 Разморозка по времени
- 3 Разморозка по весу
- 4 Гриль/комби
- 5 Автоматическая программа
- 6 Кухонный таймер/Часы
- 7 Остановка/сброс
- 8 Запуск/+30 сек./подтверждение
- 9 Ручка (используйте эту ручку, чтобы установить время или вес)
- 10 Кнопка дверцы (чтобы открыть дверцу, нажмите эту кнопку)

## Функции

**Уровень мощности микроволновой печи**  
Возможность регулировки уровня мощности повышает функциональную гибкость приготовления пищи в микроволновой печи. Уровень мощности можно регулировать, нажимая кнопку несколько раз.

**Быстрый запуск**  
Эта кнопка позволяет немедленно запустить микроволновую печь в режиме ожидания с уровнем мощности 100%. Функцию добавления 30 секунд можно использовать для увеличения времени приготовления пищи без выключения микроволновой печи.

**Разморозка по времени**  
Нажмите «Разморозка по времени», введите время (0–95 мин.) и нажмите «Запуск».

**Разморозка по весу**  
Нажмите «Разморозка по весу», введите вес (100 г – 2 кг) и нажмите «Запуск».

**Готовка в режимах «Гриль» и «Комбинированный»**  
Нажмите на эту кнопку для выбора функции, затем нажмите «Запуск» для подтверждения, введите время (0–95 мин.) и нажмите «Запуск» еще раз, чтобы начать готовку.

**Кухонный таймер/Часы**  
*Установка часов*  
Дважды нажмите кнопку кухонного таймера/часов, чтобы перейти в режим часов. В этом режиме на экране отображаются часы в стандартном 24-часовом формате (00:00 – 23:59).

*Таймер*  
Нажмите кнопку кухонного таймера/часов один раз, чтобы перейти в режим таймера. Таймер позволяет выставить время в минутах. Когда заданное время истечет, зуммер подаст 5 звуковых сигналов.

**Остановка/сброс**  
*Блокировка*  
Чтобы включить блокировку, нажмите и удерживайте кнопку «Остановка/сброс» в течение 3 секунд. На экране будет отображаться 0:00 или текущее время.

*Разблокировка*  
Чтобы выйти из состояния блокировки от детей, нажмите кнопку остановки/сброса и удерживайте ее 3 сек.

**Автоматическая программа**  
Нажмите на эту кнопку, чтобы выбрать меню, затем нажмите «Запуск» для подтверждения, введите вес и нажмите «Запуск» еще раз, чтобы начать готовку.

## Автоматическая программа

Таблица программ:

МЕНЮ	ВЕС	ВРЕМЯ ПРИГОТОВЛЕНИЯ	МОЩНОСТЬ
A01 Замороженная пицца	200 г	2 мин. 30 сек./ 6 мин.	P100/гриль
	300 г	3 мин. 20 сек./ 6 мин.	P100/гриль
	400 г	4 мин./6 мин.	P100/гриль
A02 Мясо	150 г	2 мин. 30 сек.	P100
	300 г	4 мин.	
	450 г	5 мин. 30 сек.	
	600 г	6 мин. 30 сек.	
A03 Рыба	150 г	2 мин. 30 сек.	P80
	250 г	3 мин.	
	350 г	4 мин. 30 сек.	
	450 г	5 мин.	
A04 Овощи	150 г	2 мин.	P100
	350 г	3 мин. 30 сек.	
	500 г	4 мин. 30 сек.	
A05 Очищенный картофель	400 г	5 мин. 30 сек.	P100
A06 Картофель в мундире	1 порция (около 230 г)	5 мин. 30 сек.	P100
	2 порции	8 мин.	
	3 порции	10 мин.	
A07 Свежий шпинат	200 г	2 мин. 30 сек.	P100
A08 Замороженная зеленая фасоль	200 г	4 мин.	P100
A09 Замороженный горох	200 г	3 мин. 30 сек.	P100
A10 Замороженная овощная смесь	200 г	3 мин. 30 сек.	P100

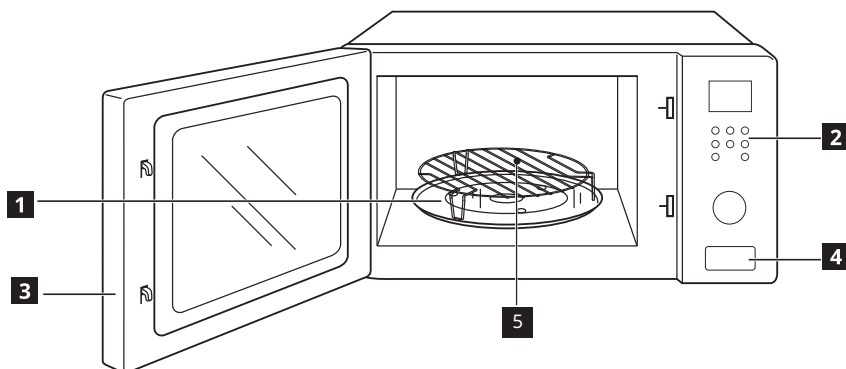
МЕНЮ	ВЕС	ВРЕМЯ ПРИГОТОВЛЕНИЯ	МОЩНОСТЬ
A11 Замороженная спаржевая капуста	200 г	4 мин.	P100
A12 Паста	50 г (и 450 мл холодной воды)	18 мин.	P80
	100 г (и 800 мл холодной воды)	21 мин.	
	150 г (и 1200 мл холодной воды)	24 мин.	
A13 Замороженная лазанья	300 г	13 мин.	C-1 (55% мощности СВЧ + 45% мощности гриля)
A14 Киноа	100 г	3 мин./10 мин.	P100/P50
A15 Кускус	200 г	3 мин./8 мин.	P100/P50
A16 Макароны	100 г	6 мин.	P80
A17 Коричневый рис	200 г	5 мин./20 мин.	P100/P50
A18 Овсяная каша	2 порции	3 мин./3 мин.	P100/P50
A19 Попкорн	50 г	1 мин. 20 сек.	P100
	100 г	1 мин. 55 сек.	
A20 Напитки	1 чашка (120 мл)	1 мин.	P100
	2 чашки (240 мл)	1 мин. 40 сек.	
	3 чашки (360 мл)	2 мин. 30 сек.	
A21 Размягчение сливочного масла	230 г	1 мин. 10 сек.	P100

## Технические данные

Модель:	MÅGEBO 105-570-55
Номинальное напряжение:	220–230 В перем. тока/50 Гц
Номинальная входная мощность (микроволновая энергия):	1550 Вт
Номинальная выходная мощность (микроволновая энергия):	1000 Вт

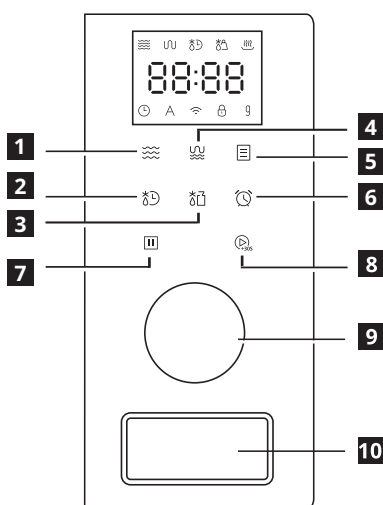
Объем печи:	34 л
Диаметр поворотного столика:	315 мм
Внешний габариты:	595x408x397 мм
Вес нетто:	18,6 кг

## Popis spotřebiče



- 1 Skleněný podnos
- 2 Ovládací Panel
- 3 Dveře
- 4 Tlačítko pro otevření dvířek
- 5 Grilovací mřížka (nelze ji použít při mikrovlnné přípravě potravin a musí být umístěna na skleněném podnosu)

## Ovládací panel



- 1 Mikrovlny
- 2 Rozmrazování podle doby
- 3 Rozmrazování podle hmotnosti
- 4 Grilování / kombinovaná příprava
- 5 Automatická nabídka
- 6 Kuchyňský časovač / hodiny
- 7 Zastavit/smazat
- 8 Spustit /+30 s / potvrdit
- 9 Knoflík (pomocí tohoto tlačítka nastavíte čas nebo hmotnost)
- 10 Tlačítko dvířek (tímto tlačítkem otevřete dvířka)

## Funkce

**Úroveň mikrovlnného výkonu**  
Variabilní úrovně výkonu zvyšují flexibilitu mikrovlnného vaření. Úroveň výkonu lze nastavit několikanásobným stisknutím tlačítka.

**Expresní rychlý start**  
Ve stavu čekání okamžitě spustí mikrovlnnou troubu na úrovni výkonu 100%. Přidáním 30 vteřin lze bez přerušení vaření prodloužit čas za chodu mikrovlnné trouby.

**Rozmrazování podle doby**  
Stiskněte tlačítko Rozmrazování podle doby, zadejte čas (0–95 min.) a stiskněte start.

**Rozmrazování podle hmotnosti**  
Stiskněte tlačítko Rozmrazování podle hmotnosti, zadejte hmotnost (100 g – 2 kg) a stiskněte start.

**Gril nebo kombinované vaření**  
Stisknutím tohoto tlačítka zvolíte funkci, stisknutím tlačítka start ji potvrdíte. Zadejte čas (0–95 min) a stisknutím tlačítka start spustíte vaření.

**Kuchyňský časovač / hodiny**  
*Nastavení hodin*  
Stiskněte dvakrát tlačítko Kuchyňský časovač / hodiny a přejděte do režimu hodin. Jedná se o standardní 24hodinové hodiny (00:00 – 23:59).

*Časovač*  
Stiskněte jednou tlačítko Kuchyňský časovač / hodiny a přejděte do režimu časovače. Funguje jako minutka a po uplynutí nastaveného času 5krát zazvoní bzučák.

**Zastavit/smazat**  
*Uzamknutí*  
Stisknutím tlačítka Zastavit/smazat na 3 sekundy přejděte do stavu dětského zámku. A na displeji se zobrazí 0:00 nebo aktuální čas.

*Odemknutí*  
Stisknutím tlačítka Zastavit/smazat na 3 sekundy ukončíte stav dětského zámku.

**Automatická nabídka**  
Stisknutím tohoto tlačítka zvolíte nabídku, stisknutím tlačítka start potvrdíte zadání hmotnosti a stisknutím tlačítka start spustíte vaření.

## Automatická nabídka

Tabulka nabídky:

NABÍDKA	HMOTNOST	DOBA PŘÍPAVY POTRAVIN	VÝKON
A01 Mražená pizza	200 g	2'30"/6'00"	P100/grilování
	300 g	3'20"/6'00"	P100/grilování
	400 g	4'00"/6'00"	P100/grilování
A02 Maso	150 g	2'30"	P100
	300 g	4'00"	
	450 g	5'30"	
	600 g	6'30"	
A03 Ryby	150 g	2'30"	P80
	250 g	3'00"	
	350 g	4'30"	
	450 g	5'00"	
	650 g	6'00"	
A04 Zelenina	150 g	2'00"	P100
	350 g	3'30"	
	500 g	4'30"	
A05 Brambory bez slupky	400 g	5'30"	P100
A06 Brambory se slupkou	1 porce (přibližně 230 g)	5'30"	P100
	2 porce	8'00"	
	3 porce	10'00"	
A07 Čerstvý špenát	200 g	2'30"	P100
A08 Mražené zelené fazolky	200 g	4'00"	P100
A09 Mražený hrášek	200 g	3'30"	P100
A10 Mražená zeleninová směs	200 g	3'30"	P100

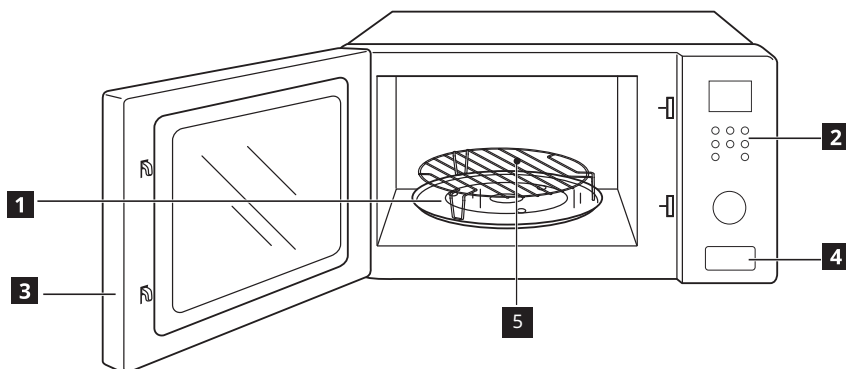
NABÍDKA	HMOTNOST	DOBA PŘÍPAVY POTRAVIN	VÝKON
A11 Mražená brokolice	200 g	4'00"	P100
A12 Těstoviny	50 g (se studenou vodou 450 g)	18'00"	P80
	100 g (se studenou vodou 800 g)	21'00"	
	150 g (se studenou vodou 1 200 g)	24'00"	
A13 Mražené lasagne	300 g	13'00"	C-1 (55 % mikrovlny +45 % grilování)
A14 Quinoa	100 g	3'00"/10'00"	P100/P50
A15 Kuskus	200 g	3'00"/8'00"	P100/P50
A16 Makarony	100 g	6'00"	P80
A17 Hnědá rýže	200 g	5'00"/20'00"	P100/P50
A18 Ovesná kaše	2 porce	3'00"/3'00"	P100/P50
A19 Popcorn	50 g	1'20"	P100
	100 g	1'55"	
A20 Nápoj	1 šálek (120 ml)	1'00"	P100
	2 šálky (240 ml)	1'40"	
	3 šálky (360 ml)	2'30"	
A21 Rozpuštění másla	230 g	1'10"	P100

## Technické údaje

Model:	MÅGEBO 105-570-55
Jmenovité napětí:	220–230 V ~ 50 Hz
Jmenovitý vstupní příkon (Mikrovlnný):	1 550 W
Jmenovitý výstupní výkon (Mikrovlnný):	1 000 W

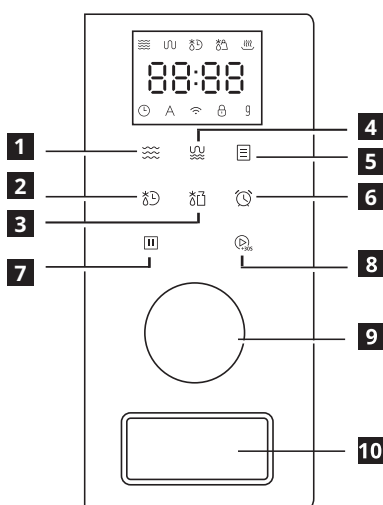
Objem trouby:	34 l
Průměr otočného talíře:	315 mm
Vnější rozměry:	595 × 408 × 397 mm
Hmotnost netto:	18,6 kg

## A készülék bemutatása



- 1 Üveg forgótányér
- 2 Kezelőpanel
- 3 Ajtó
- 4 Ajtónyitó gomb
- 5 Grillrács (Mikrohullámú üzemmódban nem használható, és az üvegtálcára kell helyezni)

## Kezelőpanel



- 1 Mikró
- 2 Idő alapú kiolvasztás
- 3 Súly alapú kiolvasztás
- 4 Grill/Kombi
- 5 Auto menü
- 6 Konyhai időzítő/Óra
- 7 Stop/Törlés
- 8 Start/+30 másodperc/Megerősítés
- 9 Forgógomb  
(ezzel a gombbal állíthatja be az időt vagy a súlyt)
- 10 Ajtógomb  
(ezzel a gombbal nyithatja ki az ajtót)

## Funkciók

**Mikrohullámú teljesítmény**  
A változtatható teljesítmény rugalmassá teszi a mikrohullámos főzést. A teljesítmény a gomb többszöri megnyomásával állítható be.

**Expressz gyorsindítás**  
Azonnal 100%-es teljesítményen indítja el a mikrohullámú sütőt várakozó állapotból. A +30 másodperc gombbal növelhető az idő, ha a sütő időzítő nélkül működik.

**Idő alapú kiolvasztás**  
Nyomja meg a Kiolvasztási idő gombot, adja meg az időt (0-95 perc), majd nyomja meg a Start gombot.

**Súly alapú kiolvasztás**  
Nyomja meg a Súly alapú kiolvasztás gombot, adja meg a sújt (100 g – 2 kg), majd nyomja meg a Start gombot.

**Grill vagy kombinált főzés**  
Nyomja meg ezt a gombot a funkció kiválasztásához, nyomja meg a Start gombot a megerősítéshez, adja meg az időt (0-95 perc), majd nyomja meg a Start gombot a főzés megkezdéséhez.

**Konyhai időzítő/Óra**  
*Az óra beállítása*  
Nyomja meg a Konyhai időzítő/Óra gombot kétszer. Ekkor belép az óra módba. Az óra szabványos, 24 órás óra (00:00 – 23:59).

*Időzítő*  
Nyomja meg a Konyhai időzítő/Óra gombot egyszer. Ekkor belép az időzítő módba. Ez egy percalapú időzítő. Ha az idő lejár, a csengő 5-ször megszólal.

**Stop/Törlés**  
*lezárás*  
Nyomja meg 3 másodpercig a Stop/Törlés gombot. Ekkor belép a gyerekzár módba. A kijelzőn a 0:00 vagy az aktuális idő jelenik meg.

*feloldás*  
Nyomja 3 másodpercig a Stop/Törlés gombot. Ekkor kilép a gyerekzár módból.

**Auto menü**  
Nyomja meg ezt a gombot a menü kiválasztásához, nyomja meg a Start gombot a súly megerősítéséhez, majd nyomja meg a Start gombot a főzés megkezdéséhez.

## Auto menü

## Menütáblázat:

MENÜ	TÖMEG	MELEGÍTÉSI IDŐ	TELJESÍTMÉNY
A01 Fagyasztott pizza	200 g	2'30"/6'00"	P100/grill
	300 g	3'20"/6'00"	P100/grill
	400 g	4'00"/6'00"	P100/grill
A02 Hús	150 g	2'30"	P100
	300 g	4'00"	
	450 g	5'30"	
	600 g	6'30"	
A03 Hal	150 g	2'30"	P80
	250 g	3'00"	
	350 g	4'30"	
	450 g	5'00"	
	650 g	6'00"	
A04 Zöldség	150 g	2'00"	P100
	350 g	3'30"	
	500 g	4'30"	
A05 Hámozott burgonya	400 g	5'30"	P100
A06 Hámozatlan burgonya	1 adag (kb. 230 g)	5'30"	P100
	2 adag	8'00"	
	3 adag	10'00"	
A07 Friss spenót	200 g	2'30"	P100
A08 Fagyasztott zöldbab	200 g	4'00"	P100
A09 Fagyasztott borsó	200 g	3'30"	P100
A10 Fagyasztott zöldségkeverék	200 g	3'30"	P100

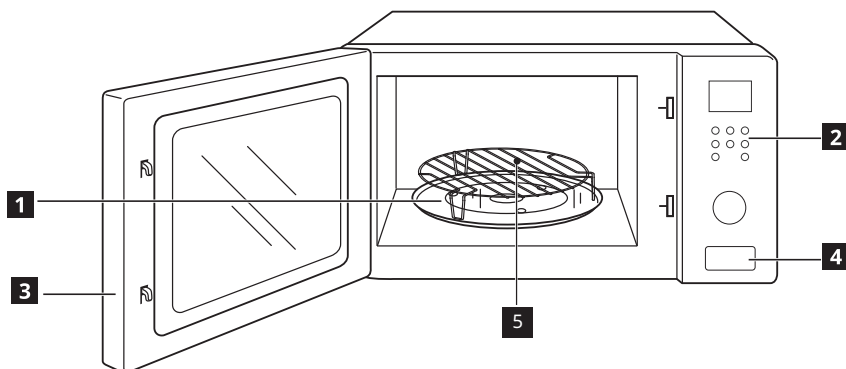
MENÜ	TÖMEG	MELEGÍTÉSI IDŐ	TELJESÍTMÉNY
A11 Fagyasztott brokkoli	200 g	4'00"	P100
A12 Tészta	50 g (450 g hideg vízzel)	18'00"	P80
	100 g (800 g hideg vízzel)	21'00"	
	150 g (1200 g hideg vízzel)	24'00"	
A13 Fagyasztott lasagna	300 g	13'00"	C-1 (55% mikrohullám + 45% grill)
A14 Quinoa	100 g	3'00"/10'00"	P100/P50
A15 Kuszkusz	200 g	3'00"/8'00"	P100/P50
A16 Makaróni	100 g	6'00"	P80
A17 Barnarizs	200 g	5'00"/20'00"	P100/P50
A18 Zabpehely	2 adag	3'00"/3'00"	P100/P50
A19 Pattogatott kukorica	50 g	1'20"	P100
	100 g	1'55"	
A20 Ital	1 csésze (120 ml)	1'00"	P100
	2 csésze (240 ml)	1'40"	
	3 csésze (360 ml)	2'30"	
A21 Olvasztott vaj	230 g	1'10"	P100

## Műszaki adatok

Típus:	MÁGEBO 105-570-55
Névleges Feszültség:	220-230 V ~ 50 Hz
Névleges Teljesítményfelvétel (Mikrohullám):	1550 W
Leadott Névleges Teljesítmény (Mikrohullám):	1000 W

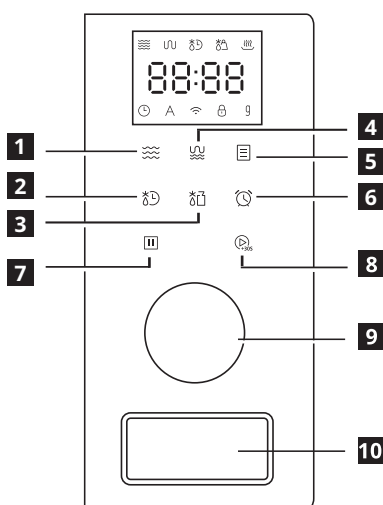
Sütőtérfogat:	34 l
Forgótányér átmérője:	315 mm
Külső Méret:	595 x 408 x 397 mm
Nettó Tömeg:	18,6 kg

## Descrierea produsului



- 1 Tavă de sticlă
- 2 Panou de comandă
- 3 Ușa
- 4 Buton Ușă deschisă
- 5 Grilă pentru grătar (nu poate fi folosită în funcția de microunde și trebuie așezată pe tava de sticlă)

## Panou de comandă



- 1 Micro.
- 2 Durată decongelare
- 3 Greutate decongelare
- 4 Grătar/Combi.
- 5 Meniu automat
- 6 Cronometru bucătărie/Ceas
- 7 Oprire/Ștergere
- 8 Start/+30 Sec./Confirmare
- 9 Buton (utilizați acest buton pentru a seta timpul sau greutatea)
- 10 Butonul ușii (folosiți acest buton pentru a deschide ușa)

## Funcții

**Nivelul puterii cuptorului cu microunde**  
Nivelurile de putere variabile adaugă flexibilitate gătirii la microunde. Nivelurile de putere pot fi ajustate apăsând butonul de mai multe ori.

**Express Qstart**  
Pornește imediat cuptorul cu microunde la nivelul de putere 100% în starea de așteptare. Adăugați 30 sec. poate fi folosit pentru a crește timpul în timp ce cuptorul cu microunde funcționează fără a opri gătitul.

**Durăta decongelare**  
Apăsați pe Durată decongelare, introduceți durata (0-95 min), apoi apăsați pe Start.

**Greutate decongelare**  
Apăsați pe Greutate decongelare, introduceți greutatea (100 g-2 kg), apoi apăsați pe Start.

**Grătar sau gătit combinat**  
Apăsați pe acest buton pentru a alege funcția, apăsați pe Start pentru a confirma, introduceți durata (0-95 min), apoi apăsați pe Start pentru a găti.

**Cronometru bucătărie/Ceas**  
*Setați ceasul*  
Apăsați cronometrul/ceasul de bucătărie de două ori, intrați în modul ceas. Acesta este un ceas standard de 24 de ore (00:00 - 23:59).

*Temporizatorul*  
Apăsați o dată pe cronometrul/ceasul de bucătărie, intrați în modul cronometru. Funcționează ca un cronometru de minute, iar soneria va suna de 5 ori atunci când timpul este atins.

**Oprire/Ștergere**  
*blocare*  
Apăsați și țineți apăsat Stop/Golire timp de 3 secunde, apoi introduceți starea de blocare pentru copii. Ecranul va afișa 0:00 sau ora curentă.

*deblocați*  
Apăsați Kstop/clear timp de 3 secunde, ieșiți din starea de blocare pentru copii.

**Meniu automat**  
Apăsați pe acest buton pentru a alege meniul, apoi pe Start pentru a confirma introducerea greutății, apoi din nou pe Start pentru a găti.

## Meniu automat

### Diagrama meniului:

MENIU	GREUTATE	TIMP DE PREPARARE	PUTERE
A01 Pizza congelată	200 g	2'30"/6'00"	P100/Grătar
	300 g	3'20"/6'00"	P100/Grătar
	400 g	4'00"/6'00"	P100/Grătar
A02 Carne	150 g	2'30"	P100
	300 g	4'00"	
	450 g	5'30"	
	600 g	6'30"	
A03 Pește	150 g	2'30"	P80
	250 g	3'00"	
	350 g	4'30"	
	450 g	5'00"	
	650 g	6'00"	
A04 Legume	150 g	2'00"	P100
	350 g	3'30"	
	500 g	4'30"	
A05 Cartofi fără coajă	400 g	5'30"	P100
A06 Cartofi cu coajă	1 porție (aprox. 230 g)	5'30"	P100
	2 porții	8'00"	
	3 porții	10'00"	
A07 Spanac proaspăt	200 g	2'30"	P100
A08 Fasole verde congelată	200 g	4'00"	P100
A09 Mazăre congelată	200 g	3'30"	P100
A10 Amestec congelat de legume	200 g	3'30"	P100

MENIU	GREUTATE	TIMP DE PREPARARE	PUTERE
A11 Broccoli congelat	200 g	4'00"	P100
A12 Paste	50 g (cu apă rece 450 g)	18'00"	P80
	100 g (cu apă rece 800 g)	21'00"	
	150 g (cu apă rece 1200 g)	24'00"	
A13 Lasagna congelată	300 g	13'00"	C-1 (55% Cuptor cu microunde +45% Grătar)
A14 Quinoa	100 g	3'00"/10'00"	P100/P50
A15 Cușcuș	200 g	3'00"/8'00"	P100/P50
A16 Macaroane	100 g	6'00"	P80
A17 Orez brun	200 g	5'00"/20'00"	P100/P50
A18 Fulgi de ovăz	2 porții	3'00"/3'00"	P100/P50
A19 Floricele de porumb	50 g	1'20"	P100
	100 g	1'55"	
A20 Băuturi	1 ceașcă (120 ml)	1'00"	P100
	2 cești (240 ml)	1'40"	
	3 cești (360 ml)	2'30"	
A21 Unt topit	230 g	1'10"	P100

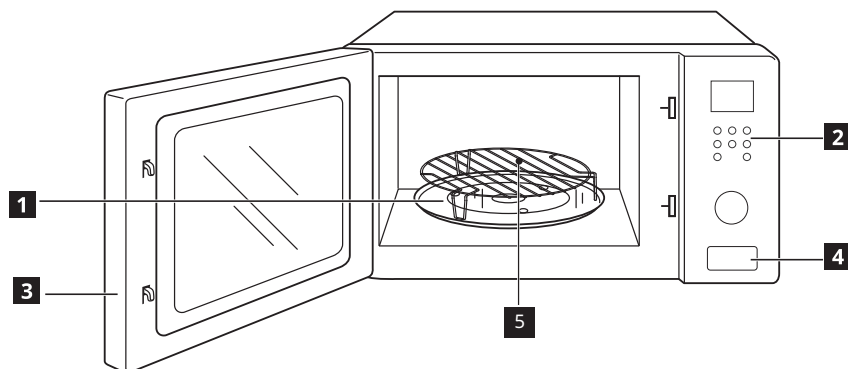
## Date tehnice

Model:	MĂGEBO 105-570-55
Tensiune nominală:	220-230 V ~ 50 Hz
Putere nominală de intrare (Microunde):	1550 W
Putere nominală de ieșire (Microunde):	1000 W

Capacitatea cuptorului:	34 L
Diametrul farfuriei rotative:	315 mm
Dimensiuni externe:	595x408x397 mm
Greutate netă:	18,6 kg

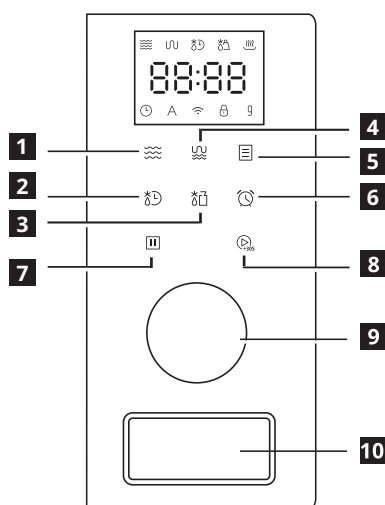


## Popis výrobku



- 1 Sklenený podnos
- 2 Ovládací panel
- 3 Dvere
- 4 Tlačidlo na otvorenie dvierok
- 5 Grilovacia mriežka (nie je možné použiť vo funkcii mikrovlnnej rúry a musí byť umiestnená na sklenenom podnose)

## Ovládací panel



- 1 Mikrovlnné
- 2 Rozmrazovanie podľa času
- 3 Rozmrazovanie podľa hmotnosti
- 4 Grilovanie/kombinované
- 5 Automatická ponuka
- 6 Kuchynská minútka/hodiny
- 7 Zastaviť/Vymazať
- 8 Štart/+30 sek./Potvrdiť
- 9 Otočný regulátor (Týmto tlačidlom nastavíte čas alebo hmotnosť)
- 10 Tlačidlo otvorenia dvierok (týmto tlačidlom otvoríte dvierka)

## Funkcie

**Úroveň výkonu mikrovlnnej rúry**  
Variabilné úrovne výkonu dodávajú mikrovlnnému vareniu flexibilitu. Úroveň výkonu je možné nastaviť niekoľkonásobným stlačením tlačidla.

**Expresný Qstart**  
Okamžite spustí mikrovlnnú rúru na výkonovej úrovni 100% v stave čakania. Pridanie 30 sekúnd možno použiť na predĺženie času počas prevádzky mikrovlnnej rúry bez prerušenia varenia.

**Rozmrazovanie podľa času**  
Stlačte Rozmrazovanie podľa času, zadajte čas (0 až 95 min.) a potom stlačte Štart.

**Rozmrazovanie podľa hmotnosti**  
Stlačte Rozmrazovanie podľa hmotnosti, zadajte hmotnosť (100 g až 2 kg) a stlačte Štart.

**Grilovanie alebo kombinované varenie**  
Stlačením tohto tlačidla vyberiete funkciu, potvrdíte stlačením tlačidla Štart, zadajte čas (0 až 95 minút) a potom stlačením tlačidla Štart začnete variť.

**Kuchynská minútka/Hodiny**  
*Nastavenie hodín*  
Dvakrát stlačte kuchynský časovač/hodiny, otvoríte režim hodín. Toto sú štandardné 24-hodinové hodiny (00:00 – 23:59).

*Časovač*  
Raz stlačte kuchynský časovač/hodiny, otvoríte režim časovača. Funguje ako minútový časovač a po dosiahnutí nastaveného času zazvoní 5-krát bzučiak.

**Zastaviť/Vymazať**  
*uzamknutie*  
Stlačte Zastaviť/Vymazať a podržte 3 sekundy, spustíte tak režim detského zámku. Na obrazovke sa zobrazí 0:00 alebo aktuálny čas.

*odomknutie*  
Stlačte Zastaviť/Vymazať a podržte 3 sekundy, ukončíte režim detského zámku.

**Automatická ponuka**  
Stlačením tohto tlačidla zvolíte ponuku, stlačením tlačidla Štart potvrdíte zadanú hmotnosť a stlačením tlačidla Štart začnete variť.

## Automatická ponuka

Tabuľka ponuky:

PONUKA	HMOTNOSŤ	ČAS VARENIA	VÝKON
A01 Zmrazená pizza	200 g	2'30"/6'00"	P100/gril
	300 g	3'20"/6'00"	P100/gril
	400 g	4'00"/6'00"	P100/gril
A02 Mäso	150 g	2'30"	P100
	300 g	4'00"	
	450 g	5'30"	
	600 g	6'30"	
A03 Ryba	150 g	2'30"	P80
	250 g	3'00"	
	350 g	4'30"	
	450 g	5'00"	
	650 g	6'00"	
A04 Zelenina	150 g	2'00"	P100
	350 g	3'30"	
	500 g	4'30"	
A05 Ošúpané zemiaky	400 g	5'30"	P100
A06 Neošúpané zemiaky	1 porcia (približne 230 g)	5'30"	P100
	2 porcie	8'00"	
	3 porcie	10'00"	
A07 Čerstvý špenát	200 g	2'30"	P100
A08 Mrazené zelené fazule	200 g	4'00"	P100
A09 Mrazený hrach	200 g	3'30"	P100
A10 Mrazená miešaná zelenina	200 g	3'30"	P100

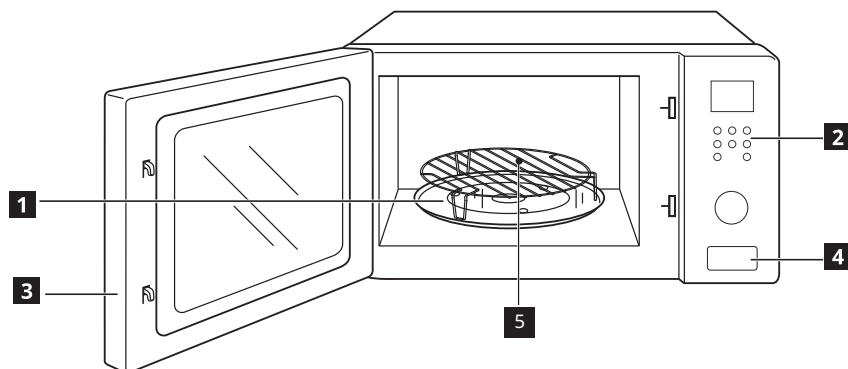
PONUKA	HMOTNOSŤ	ČAS VARENIA	VÝKON
A11 Mrazená brokolica	200 g	4'00"	P100
A12 Cestoviny	50 g (so studenou vodou 450 g)	18'00"	P80
	100 g (so studenou vodou 800 g)	21'00"	
	150g (so studenou vodou 1200 g)	24'00"	
A13 Mrazené lazane	300 g	13'00"	C-1 (55 % mikrovlnný + 45 % gril)
A14 Quinoa	100 g	3'00"/10'00"	P100/P50
A15 Kuskus	200 g	3'00"/8'00"	P100/P50
A16 Makaróny	100 g	6'00"	P80
A17 Hnedá ryža	200 g	5'00"/20'00"	P100/P50
A18 Ovsené vločky	2 porcie	3'00"/3'00"	P100/P50
A19 Pukance	50 g	1'20"	P100
	100 g	1'55"	
A20 Nápoj	1 pohár (120 ml)	1'00"	P100
	2 poháre (240 ml)	1'40"	
	3 poháre (360 ml)	2'30"	
A21 Roztopené maslo	230 g	1'10"	P100

## Technické údaje

Model:	MÅGEBO 105-570-55
Menovité napätie:	220 – 230 V~ 50 Hz
Menovitý príkon (Mikrovlnná rúra):	1550 W
Menovitý výkon (Mikrovlnná rúra):	1000 W

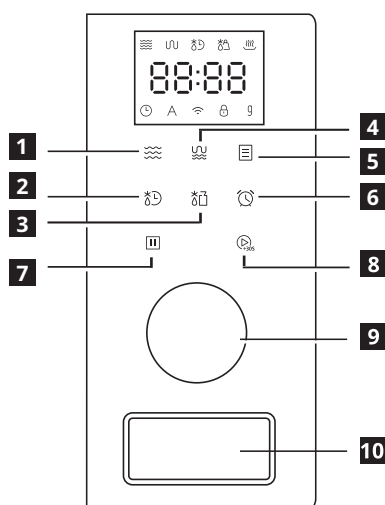
Objem rúry:	34 l
Priemer otočného taniera:	315 mm
Vonkajšie rozmery:	595x408x397 mm
Čistá váha:	18,6 kg

## Opis proizvoda



- 1 Stakleni obrtni tanjir
- 2 Komandna tabla
- 3 Vrata
- 4 Dugme za otvaranje vrata
- 5 Rešetka za roštilj (ne može se koristiti sa mikrotalasnom funkcijom i mora se staviti na staklenu tacnu)

## Komandna tabla



- 1 Mikro.
- 2 Vreme odmrzavanja
- 3 Težina odmrzavanja
- 4 Roštilj/Kombi.
- 5 Automatski meni
- 6 Kuhinjski tajmer/Sat
- 7 Stop/Obriši
- 8 Start/+30 sek./Potvrđi
- 9 Dugme (koristite ovo dugme da biste podesili vreme ili težinu)
- 10 Dugme za vrata (koristite ovo dugme da biste otvorili vrata)

## Funkcije

**Nivo snage mikrotalasne pećnice**  
Promenljivi nivoi snage poboljšavaju fleksibilnost kuvanja u mikrotalasnoj pećnici. Nivoi snage se mogu podesiti pritiskom na dugme nekoliko puta.

**Express Qstart**  
Odmah pokreće mikrotalasnu pećnicu na nivou snage 100% u stanju čekanja. Dodatnih 30 sek. može se koristiti za produženje vremena dok mikrotalasna radi bez zaustavljanja kuvanja.

**Vreme odmrzavanja**  
Pritisnite Vreme odmrzavanja, unesite vreme (0-95 min), a zatim pritisnite Start.

**Težina odmrzavanja**  
Pritisnite Težina odmrzavanja, unesite težinu (100 g-2 kg), a zatim pritisnite Start.

**Roštilj ili kombinovano kuvanje**  
Pritisnite ovo dugme da biste odabrali funkciju, pritisnite Start da biste potvrdili, unesite vreme (0-95 min), a zatim pritisnite Start da biste kuvali.

**Kuhinjski tajmer/Sat**  
*Podesite sat*  
Dvaput pritisnite kuhinjski tajmer/sat, uđite u režim sata. Ovo je standardni 24-časovni sat (00:00- 23:59).

*Tajmer*  
Pritisnite jednom kuhinjski tajmer/sat, uđite u režim tajmera. Radi kao minutni tajmer i zvučni signal će se oglasiti 5 puta kada se vreme dostigne.

**Stop/Obriši zaključavanje**  
Pritisnite Stop/Obriši 3 sekunde, ući ćete u stanje zaključavanja za decu. Na ekranu će se prikazati 0:00 ili trenutno vreme.

*otključavanje*  
Pritisnite Stop/Obriši 3 sekunde, izaći ćete iz stanja zaključavanja za decu.

**Automatski meni**  
Pritisnite ovo dugme da biste izabrali meni, pritisnite Start da biste potvrdili unos težine, a zatim pritisnite Start da biste kuvali.

## Automatski meni

Tabela menija:

MENI	TEŽINA	VREME KUVANJA	SNAGA
A01 Zamrznuta pica	200 g	2'30"/6'00"	P100/Roštilj
	300 g	3'20"/6'00"	P100/Roštilj
	400 g	4'00"/6'00"	P100/Roštilj
A02 Meso	150 g	2'30"	P100
	300 g	4'00"	
	450 g	5'30"	
	600 g	6'30"	
A03 Riba	150 g	2'30"	P80
	250 g	3'00"	
	350 g	4'30"	
	450 g	5'00"	
	650 g	6'00"	
A04 Povrće	150 g	2'00"	P100
	350 g	3'30"	
	500 g	4'30"	
A05 Krompir bez ljuske	400 g	5'30"	P100
A06 Krompir sa ljuskom	1 porcija (približno 230 g)	5'30"	P100
	2 porcije	8'00"	
	3 porcije	10'00"	
A07 Svež spanać	200 g	2'30"	P100
A08 Zamrznuti zeleni pasulj	200 g	4'00"	P100
A09 Zamrznuti grašak	200 g	3'30"	P100
A10 Zamrznuta mešavina povrća	200 g	3'30"	P100

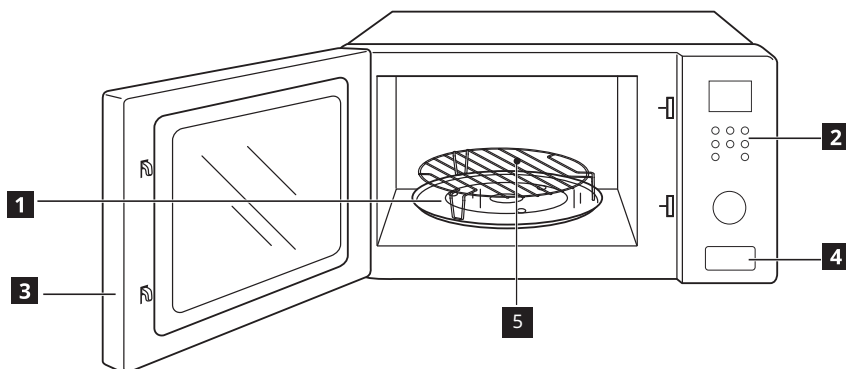
MENI	TEŽINA	VREME KUVANJA	SNAGA
A11 Zamrznuti brokoli	200 g	4'00"	P100
A12 Testenina	50 g (sa hladnom vodom 450 g)	18'00"	P80
	100 g (sa hladnom vodom 800 g)	21'00"	
	150 g (sa hladnom vodom 1200 g)	24'00"	
A13 Zamrznuta lasanja	300 g	13'00"	C-1 (55% mikrotalasno +45% roštilj)
A14 Kinoa	100 g	3'00"/10'00"	P100/P50
A15 Kuskus	200 g	3'00"/8'00"	P100/P50
A16 Makarone	100 g	6'00"	P80
A17 Braon pirinač	200 g	5'00"/20'00"	P100/P50
A18 Ovsena kaša	2 porcije	3'00"/3'00"	P100/P50
A19 Kokice	50 g	1'20"	P100
	100 g	1'55"	
A20 Napitak	1 šolja (120 ml)	1'00"	P100
	2 šolje (240 ml)	1'40"	
	3 šolje (360 ml)	2'30"	
A21 Topljenje putera	230 g	1'10"	P100

## Tehnički podaci

Model:	MÅGEBO 105-570-55
Nominalni napon:	220-230 V~ 50 Hz
Nominalna ulazna snaga (mikrotalasi):	1550 W
Nominalna izlazna snaga (mikrotalasi):	1000 W

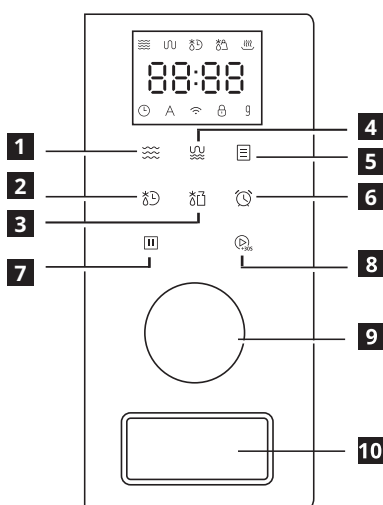
Zapremina pećnice:	34 L
Prečnik obrtnog tanjira:	315 mm
Spoljne dimenzije:	595x408x397 mm
Neto težina:	18,6 kg

## Opis proizvoda



- 1 Stakleni pladanj
- 2 Upravljačka ploča
- 3 Vrata
- 4 Gumb za otvaranje vrata
- 5 Rešetka za roštilj (ne može se koristiti u mikrovalnoj pećnici i mora se staviti na stakleni pladanj)

## Upravljačka ploča



- 1 Mikro.
- 2 Odmrzavanje u zadanom vremenu
- 3 Odmrzavanje po težini
- 4 Gril/Kombi.
- 5 Automatski izbornik
- 6 Tajmer za kuhanje/sat
- 7 Zaustavljanje/brisanje
- 8 Početak/+30 s/Potvrđi
- 9 Gumb  
(koristite ovaj gumb za postavljanje vremena ili težine)
- 10 Gumb za vrata  
(koristite ovaj gumb za otvaranje vrata)

## Funkcije

**Stupanj snage mikrovalne pećnice**  
Promjenjivi stupnjevi snage dodaju fleksibilnost kuhanju u mikrovalnoj pećnici. Stupnjevi snage mogu se podesiti pritiskom na tipku nekoliko puta.

**Brzi početak**  
Odmah pokreće mikrovalnu pećnicu na stupnju 100% u stanju pripravnosti. Dodavanje u intervalu od 30 s može se koristiti za povećanje vremena dok mikrovalna pećnica radi bez zaustavljanja kuhanja.

**Odmrzavanje u zadanom vremenu**  
Pritisnite Vrijeme odmrzavanja, unesite vrijeme (0-95 min), zatim pritisnite Početak.

**Odmrzavanje po težini**  
Pritisnite Odmrzavanje po težini unesite težinu (100 g-2 kg), zatim pritisnite Početak.

**Roštilj ili kombinirano kuhanje**  
Pritisnite ovaj gumb za odabir funkcije, pritisnite start za potvrdu, unesite vrijeme (0-95 min), zatim pritisnite Početak za kuhanje.

**Tajmer za kuhanje/sat**  
*Postavljanje sata*  
Dvaput pritisnite kuhinjski tajmer/sat, uđite u način rada sata. Ovo je standardni 24-satni sat (00:00 – 23:59).

*Tajmer*  
Dvaput pritisnite kuhinjski tajmer/sat, uđite u način rada tajmera. Radi kao odbrojavanje minuta, a zujalica će zazvoniti 5 puta kada dođe vrijeme za to.

**Zaustavljanje/brisanje**  
*Zaključavanje*  
Pritisnite stop/izbriši na 3 sekunde, uđite u stanje zaključavanja za djecu. Na zaslonu će se prikazati 0:00 ili trenutno vrijeme.

*Otključavanje*  
Pritisnite Zaustavi/Izbriši na 3 sekunde te izađite iz stanja zaključavanja bravice za djecu.

**Automatski izbornik**  
Pritisnite ovaj gumb za odabir izbornika, pritisnite Početak za potvrdu unosa težine, zatim pritisnite Početak za kuhanje.

## Automatski izbornik

Tablica izbornika:

IZBORNIK	TEŽINA	VRIJEME KUHANJA	SNAGA
A01 Smrznuta pizza	200 g	2'30"/6'00"	P100/Gril
	300 g	3'20"/6'00"	P100/Gril
	400 g	4'00"/6'00"	P100/Gril
A02 Meso	150 g	2'30"	P100
	300 g	4'00"	
	450 g	5'30"	
	600 g	6'30"	
A03 Riba	150 g	2'30"	P80
	250 g	3'00"	
	350 g	4'30"	
	450 g	5'00"	
	650 g	6'00"	
A04 Povrće	150 g	2'00"	P100
	350 g	3'30"	
	500 g	4'30"	
A05 Krumpir bez kore	400 g	5'30"	P100
A06 Krumpir s korom	1 porcija (oko 230 g)	5'30"	P100
	2 porcije	8'00"	
	3 porcije	10'00"	
A07 Sveži špinat	200 g	2'30"	P100
A08 Smrznuti zeleni grah	200 g	4'00"	P100
A09 Smrznuti grašak	200 g	3'30"	P100
A10 Smrznuto miješano povrće	200 g	3'30"	P100

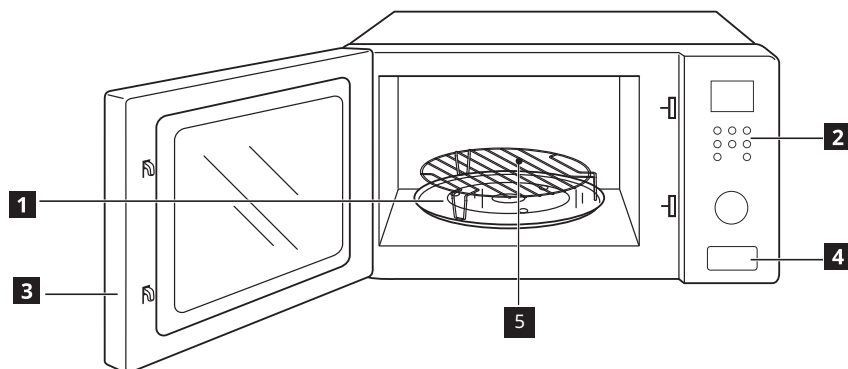
IZBORNIK	TEŽINA	VRIJEME KUHANJA	SNAGA
A11 Smrznuta brokula	200 g	4'00"	P100
A12 Tjestenina	50 g (s hladnom vodom 450 g)	18'00"	P80
	100 g (s hladnom vodom 800 g)	21'00"	
	150 g (s hladnom vodom 1200 g)	24'00"	
A13 Smrznute lasanje	300 g	13'00"	C-1 (55 % Mikroval. +45 % Gril)
A14 Kvinoja	100 g	3'00"/10'00"	P100/P50
A15 Kus kus	200 g	3'00"/8'00"	P100/P50
A16 Makaroni	100 g	6'00"	P80
A17 Smeđa riža	200 g	5'00"/20'00"	P100/P50
A18 Zobena kaša	2 porcije	3'00"/3'00"	P100/P50
A19 Kokice	50 g	1'20"	P100
	100 g	1'55"	
A20 Napitak	1 šalica (120 ml)	1'00"	P100
	2 šalice (240 ml)	1'40"	
	3 šalice (360 ml)	2'30"	
A21 Otopljeni maslac	230 g	1'10"	P100

## Tehnički podaci

Model:	MÅGEBO 105-570-55
Nazivni napon:	220-230 V ~ 50 Hz
Nazivna ulazna snaga (Mikrovalna):	1550 W
Nazivna izlazna snaga (Mikrovalna):	1000 W

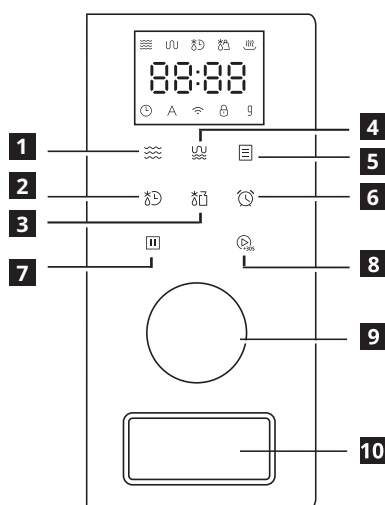
Zapremina pećnice:	34 l
Promjer okretne ploče:	315 mm
Vanjske dimenzije:	595 x 408 x 397 mm
Neto težina:	18,6 kg

## Opis izdelka



- 1 Stekleni krožnik
- 2 Nadzorna plošča
- 3 Vrata
- 4 Gumb za odpiranje vrat
- 5 Rešetka za pečenje (ni je mogoče uporabiti v načinu kuhanja z mikrovalovi in jo je treba odstaviti na stekleni krožnik)

## Nadzorna plošča



- 1 Mikro.
- 2 Odmrzovanje glede na čas
- 3 Odmrzovanje glede na težo
- 4 Pečenje/kombin.
- 5 Samodejni meni
- 6 Kuhinjski merilnik časa/ura
- 7 Ustavi/počisti
- 8 Zaženi/+30 s/potrđi
- 9 Gumb  
(s tem gumbom nastavite čas ali težo)
- 10 Gumb vrat  
(s tem gumbom odprite vrata)

## Funkcije

**Stopnja moči mikrovalovne pečice**  
Spremenljive stopnje moči omogočajo prilagodljivo kuhanje v mikrovalovni pečici. Stopnje moči prilagodite tako, da večkrat pritisnete gumb.

**Izjemno hitri začetek**  
Nemudoma zažene mikrovalovno pečico na stopnji moči 100% v stanju čakanja. Če želite povečati čas med delovanjem mikrovalovne pečice, ne da bi prekinili kuhanje, pritisnite gumb »Dodaj 30 sek«.

**Odmrzovanje glede na čas**  
Pritisnite gumb »Odmrzovanje glede na čas«, vnesite čas (0-95 min), nato pritisnite gumb za začetek.

**Odmrzovanje glede na težo**  
Pritisnite gumb »Odmrzovanje glede na težo«, vnesite težo (100 g-2 kg), nato pritisnite gumb za začetek.

**Žar ali kombinirano kuhanje**  
Pritisnite ta gumb za izbiro funkcije, pritisnite »Zaženi« za potrditev vnesite čas (0-95 min) in za kuhanje pritisnite gumb za začetek.

**Kuhinjski merilnik časa/ura**  
*Nastavitev ure*  
Pritisnite gumb »Kuhinjski merilnik časa/ura« dvakrat, da preklopite v način ure. To je standardna ura v 24-urni obliki zapisa (00:00 - 23:59).

*Časovnik*  
Pritisnite gumb »Kuhinjski merilnik časa/ura« enkrat, da preklopite v način časovnika. Deluje kot minutni časovnik in brenčalo se oglasi 5-krat, ko se čas izteče.

**Ustavi/počisti**  
*Zaklepanje*  
Pritisnite gumb »Ustavi/počisti« in ga pridržite 3 sekunde, vstopite v način zaklepa za otroke. Zaslon pa bo prikazal 0:00 ali trenutni čas.

*Odklepanje*  
Pritisnite gumb »Ustavi/počisti« in ga pridržite 3 sekunde, da zaprete način zaklepa za otroke.

**Samodejni meni**  
Pritisnite ta gumb, da izberete meni, pritisnite gumb za začetek, da potrdite vnos teže, nato za kuhanje pritisnite gumb za začetek.

## Samodejni meni

### Prikaz menijev:

MENI	TEŽA	ČAS KUHANJA	MOČ
A01 Zmrznjena pica	200 g	2'30"/6'00"	P100/pečenje
	300 g	3'20"/6'00"	P100/pečenje
	400 g	4'00"/6'00"	P100/pečenje
A02 Meso	150 g	2'30"	P100
	300 g	4'00"	
	450 g	5'30"	
	600 g	6'30"	
A03 Ribe	150 g	2'30"	P80
	250 g	3'00"	
	350 g	4'30"	
	450 g	5'00"	
	650 g	6'00"	
A04 Zelenjava	150 g	2'00"	P100
	350 g	3'30"	
	500 g	4'30"	
A05 Olupljen krompir	400 g	5'30"	P100
A06 Neolupljen krompir	1 porcija (pribl. 230 g)	5'30"	P100
	2 porcije	8'00"	
	3 porcije	10'00"	
A07 Sveža špinača	200 g	2'30"	P100
A08 Zmrznjeni zeleni fižol	200 g	4'00"	P100
A09 Zmrznjeni grah	200 g	3'30"	P100
A10 Zmrznjena mešana zelenjava	200 g	3'30"	P100

MENI	TEŽA	ČAS KUHANJA	MOČ
A11 Zmrznjen brokoli	200 g	4'00"	P100
A12 Testenine	50 g (s hladno vodo 450 g)	18'00"	P80
	100 g (s hladno vodo 800 g)	21'00"	
	150 g (s hladno vodo 1200 g)	24'00"	
A13 Zmrznjena lasanja	300 g	13'00"	C-1 (55 % kuhanja z mikrovalovi +45 % pečenja)
A14 Kvinoja	100 g	3'00"/10'00"	P100/P50
A15 Kuskus	200 g	3'00"/8'00"	P100/P50
A16 Testenine	100 g	6'00"	P80
A17 Rjav riž	200 g	5'00"/20'00"	P100/P50
A18 Ovseni kosmiči	2 porcije	3'00"/3'00"	P100/P50
A19 Pokovka	50 g	1'20"	P100
	100 g	1'55"	
A20 Pijače	1 skodelica (120 ml)	1'00"	P100
	2 skodelici (240 ml)	1'40"	
	3 skodelice (360 ml)	2'30"	
A21 Stopljeno maslo	230 g	1'10"	P100

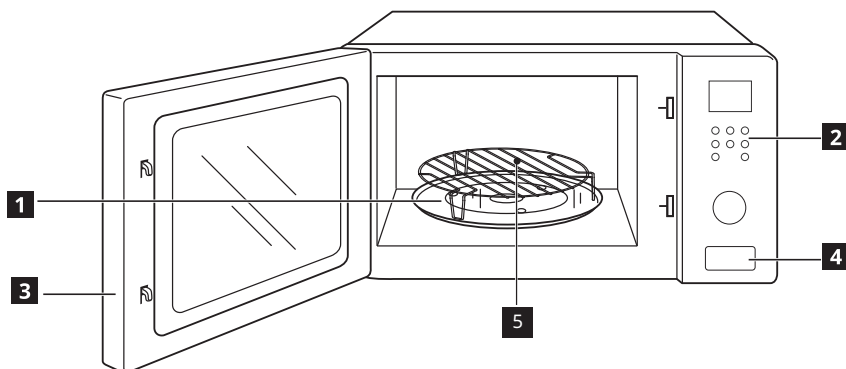
## Tehnični podatki

Model:	MÅGEBO 105-570-55
Nazivna napetost:	220–230 V ~ 50 Hz
Nazivna vhodna moč (mikrovalovi):	1550 W
Nazivna izhodna moč (mikrovalovi):	1000 W

Zmogljivost pečice:	34 L
Premer vrtljivega krožnika:	315 mm
Zunanje dimenzije:	595x408x397 mm
Neto teža:	18,6 kg

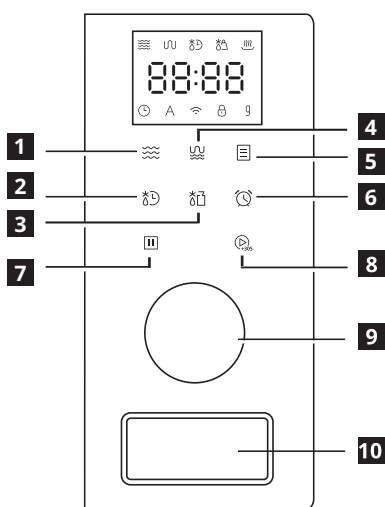


## Описание на продукта



- 1 Стъклена подложка
- 2 Панел за управление
- 3 Врата
- 4 Бутон за отваряне на вратата
- 5 Решетка за грил (Не може да се използва при микровълново готвене и трябва да се поставя върху стъклената тава)

## Панел за управление



- 1 Микро.
- 2 Размразяване по време
- 3 Размразяване по тегло
- 4 Грил/Комби.
- 5 Автоматично меню
- 6 Кухненски таймер/Часовник
- 7 Стоп/Изтриване
- 8 Старт/+30 сек./Потвърждаване
- 9 Въртящ се бутон (Използвайте този бутон за задаване на време или тегло)
- 10 Бутон за отваряне на вратата (Използвайте този бутон за отваряне на вратата)

## Функции

**Ниво на мощност на микровълновата фурна**  
Различните нива на мощност добавят гъвкавост при готвене в микровълновата фурна. Нивата на мощност могат да се регулират чрез неколккратно натискане на бутона.

**Бърз старт - Qstart**  
Стартира веднага микровълновата фурна с ниво на мощност 100% в състояние на изчакване. Бутонът за добавяне на 30 сек. може да се използва за увеличаване на времето, докато микровълновата фурна работи, без да се спира готвенето.

**Размразяване по време**  
Натиснете бутона за размразяване по време, въведете време (0 - 95 мин.) и след това натиснете бутона Старт.

**Размразяване по тегло**  
Натиснете бутона за размразяване по тегло, въведете тегло (100 g - 2 kg) и след това натиснете бутона Старт.

**Грил или комбинирано готвене**  
Натиснете този бутон, за да изберете функцията, натиснете бутона за стартиране, за да потвърдите, въведете време (0 - 95 мин.) и след това натиснете бутона Старт, за да стартирате готвенето.

**Кухненски таймер/часовник**  
*Настройка на часовника*  
Натиснете двукратно бутона за кухненски таймер/часовник, за да влезете в режим на настройка на часовника. Часовникът показва времето в стандартен 24-часов формат (00:00 - 23:59).

*Таймер*  
Натиснете еднократно бутона за кухненски таймер/часовник, за да влезете в режим на таймер. Работи като таймер за минути, като при достигане на зададеното време се чува 5-кратен звуков сигнал.

**II Стоп/Изтриване**  
*заклучване*  
Натиснете и задръжте бутона Стоп/Изтриване за 3 секунди, за да активирате заключване от деца. На екрана ще се покаже индикацията 0:00 или текущия час.  
*отключване*  
Натиснете и задръжте за 3 секунди бутона за спиране/изчистване, за да излезете от режим на заключване за деца.

**III Автоматично меню**  
Натиснете този бутон, за да изберете менюто, натиснете бутона Старт, за да потвърдите въведеното тегло, след това натиснете Старт, за да стартирате готвенето.

## Автоматично меню

Таблица с менютата:

МЕНЮ	ТЕГЛО	ВРЕМЕ ЗА ГОТВЕНЕ	МОЩНОСТ
A01 Замразена пица	200 g	2'30"/6'00"	P100/Грил
	300 g	3'20"/6'00"	P100/Грил
	400 g	4'00"/6'00"	P100/Грил
A02 Месо	150 g	2'30"	P100
	300 g	4'00"	
	450 g	5'30"	
	600 g	6'30"	
A03 Риба	150 g	2'30"	P80
	250 g	3'00"	
	350 g	4'30"	
	450 g	5'00"	
	650 g	6'00"	
A04 Зеленчуци	150 g	2'00"	P100
	350 g	3'30"	
	500 g	4'30"	
A05 Обелени картофи	400 g	5'30"	P100
A06 Необелени картофи	1 порция (около 230 g)	5'30"	P100
	2 порции	8'00"	
	3 порции	10'00"	
A07 Пресен спанак	200 g	2'30"	P100
A08 Замразен зелен фасул	200 g	4'00"	P100
A09 Замразен грах	200 g	3'30"	P100
A10 Замразен зеленчуков микс	200 g	3'30"	P100

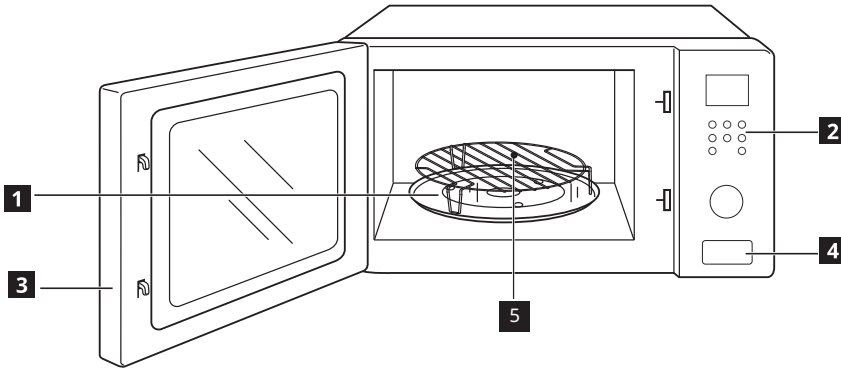
МЕНЮ	ТЕГЛО	ВРЕМЕ ЗА ГОТВЕНЕ	МОЩНОСТ
A11 Замразени броколи	200 g	4'00"	P100
A12 Паста	50 g (със студена вода 450 g)	18'00"	P80
	100 g (със студена вода 800 g)	21'00"	
	150 g (със студена вода 1200 g)	24'00"	
A13 Замразена лазаня	300 g	13'00"	C-1 (55% микровълново готвене +45% грил)
A14 Киноа	100 g	3'00"/10'00"	P100/P50
A15 Кускус	200 g	3'00"/8'00"	P100/P50
A16 Макарони	100 g	6'00"	P80
A17 Кафяв ориз	200 g	5'00"/20'00"	P100/P50
A18 Овесено брашно	2 порции	3'00"/3'00"	P100/P50
A19 Пуканки	50 g	1'20"	P100
	100 g	1'55"	
A20 Напитки	1 чаша (120 ml)	1'00"	P100
	2 чаши (240 ml)	1'40"	
	3 чаши (360 ml)	2'30"	
A21 Разтопяване на масло	230 g	1'10"	P100

## Технически данни

Модел:	MÅGEBO 105-570-55
Номинално напрежение:	220-230 V ~ 50 Hz
Номинална входна мощност (Микровълни):	1550 W
Номинална изходна мощност (Микровълни):	1000 W

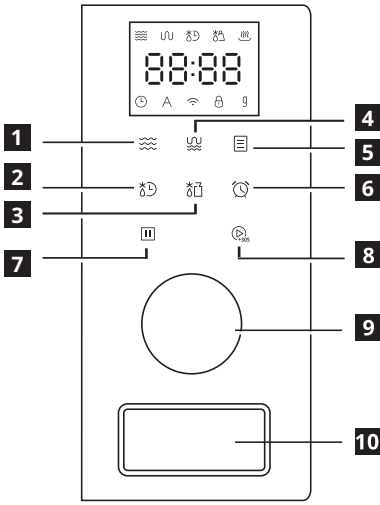
Капацитет на фурната:	34 L
Диаметър на въртящата се подложка:	315 mm
Външни размери:	595 x 408 x 397 mm
Нето тегло:	18,6 kg

## Ürün açıklaması



- 1 Cam tepsi
- 2 Kontrol paneli
- 3 Kapı
- 4 Kapak Açma Düğmesi
- 5 Izgara teli (Mikrodalga fonksiyonunda kullanılmaz, cam tepsi üzerine konulmalıdır)

## Kontrol paneli



- 1 Mikro.
- 2 Buz Çözme Süresi
- 3 Buz Çözme Ağırlığı
- 4 Izgara/Kombinasyon
- 5 Otomatik Menü
- 6 Mutfak Zamanlayıcısı/Saat
- 7 Durdur/Temizle
- 8 Başlat/+30 Sn./Onayla
- 9 Kontrol düğmesi (Süre veya ağırlığı ayarlamak için bu düğmeyi kullanın)
- 10 Kapak düğmesi (kapağı açmak için bu düğmeyi kullanın)

## İşlevler

**Mikrodalga güç seviyesi**  
Değişen güç seviyeleri, mikrodalga pişirme işlemine esneklik kazandırır. Güç seviyeleri, düğmeye birkaç kez basılarak ayarlanabilir.

**Hızlı başlatma**  
Mikrodalga fırını bekleme durumunda 100% güç seviyesinde hemen başlatır. Mikrodalga fırın, çalışırken pişirme işlemi durdurulmadan süreyi artırmak için 30 saniye ekleme kullanılabilir.

**Buz çözme süresi**  
Buz çözme Süresi düğmesine basın, süreyi (0 - 95 dak.) girin ardından başlatma düğmesine basın.

**Buz çözme ağırlığı**  
Buz Çözme Ağırlığı düğmesine basın, ağırlığı (100 g - 2 kg) girin ardından başlatma düğmesine basın.

**Izgara veya kombinasyon pişirme**  
İşlevi seçmek için bu düğmeye basın, onaylamak için başlatma düğmesine basın, süreyi (0 - 95 dak.) girin, ardından pişirmek için başlat düğmesine basın.

**Mutfak Zamanlayıcısı/Saat**  
*Saatin Ayarlanması*  
Mutfak zamanlayıcı/saat düğmesine iki kez basarak saat modunu girin. 24 saatlik standart moddadır (00:00 – 23:59).  
*Zamanlayıcı*  
Mutfak zamanlayıcı/saat düğmesine bir kez basarak zamanlayıcı modunu girin. Dakika zamanlayıcısı olarak çalışır ve bitiş süresine ulaşıldığında sesli bir uyarı 5 kez çalar.

**Durdur/Temizle**  
*kilitleme*  
Durdur/Temizle düğmesini 3 saniye basılı tutun, çocuk kilidi durumuna girin. Ekranda 0:00 ya da güncel saat görüntülenir.  
*kilidi açma*  
Durdur/Temizle düğmesini 3 saniye basılı tutun, çocuk kilidi durumundan çıkın.

**Otomatik Menü**  
Menüyü seçmek için bu düğmeye basın, onaylamak için başlatma düğmesine basın, ağırlığı girin, ardından pişirmek için başlat düğmesine basın.

## Otomatik Menü

### Menü tablosu:

MENÜ	AĞIRLIK	PIŞİRME SÜRESİ	GÜÇ
A01 Donmuş pizza	200 g	2'30"/6'00"	P100/Izgara
	300 g	3'20"/6'00"	P100/Izgara
	400 g	4'00"/6'00"	P100/Izgara
A02 Et	150 g	2'30"	P100
	300 g	4'00"	
	450 g	5'30"	
	600 g	6'30"	
A03 Balık	150 g	2'30"	P80
	250 g	3'00"	
	350 g	4'30"	
	450 g	5'00"	
	650 g	6'00"	
A04 Sebze	150 g	2'00"	P100
	350 g	3'30"	
	500 g	4'30"	
A05 Kabuksuz patates	400 g	5'30"	P100
A06 Kabuklu patates	1 Porsiyon (yaklaşık 230 g)	5'30"	P100
	2 Porsiyon	8'00"	
	3 Porsiyon	10'00"	
A07 Taze Ispanak	200 g	2'30"	P100
A08 Dondurulmuş yeşil fasulye	200 g	4'00"	P100
A09 Dondurulmuş bezelye	200 g	3'30"	P100

MENÜ	AĞIRLIK	PIŞİRME SÜRESİ	GÜÇ
A10 Dondurulmuş karışık sebze	200 g	3'30"	P100
A11 Dondurulmuş brokoli	200 g	4'00"	P100
A12 Makarna	50 g (soğuk suyla 450 g)	18'00"	P80
	100 g (soğuk suyla 800 g)	21'00"	
	150 g (soğuk suyla 1.200 g)	24'00"	
A13 Dondurulmuş lazanya	300 g	13'00"	C-1 (%55 Mikrodalga + %45 Izgara)
A14 Kinoa	100 g	3'00"/10'00"	P100/P50
A15 Kuskus	200 g	3'00"/8'00"	P100/P50
A16 Makarna	100 g	6'00"	P80
A17 Kahverengi pirinç	200 g	5'00"/20'00"	P100/P50
A18 Yulaf ezmesi	2 Porsiyon	3'00"/3'00"	P100/P50
A19 Patlamış Mısır	50 g	1'20"	P100
	100 g	1'55"	
A20 İçecek	1 bardak (120 ml)	1'00"	P100
	2 bardak (240 ml)	1'40"	
	3 bardak (360 ml)	2'30"	
A21 Erimiş tereyağı	230 g	1'10"	P100

## Teknik veriler

Model:	MÄGEBO 105-570-55
Anma Gerilimi:	220-230 V ~ 50 Hz
Anma Giriş Gücü (Mikrodalga):	1.550 W
Anma Çıkış Gücü (Mikrodalga):	1.000 W

Fırın Kapasitesi:	34 L
Döner Platform Çapı:	315 mm
Dış Ebatlar:	595 x 408 x 397 mm
Net Ağırlık:	18,6 kg







