



Hafðu það öruggt

KOMIÐ Í VEG
FYRIR SLYS
VEGNA LAUSRA
HÚSGAGNA

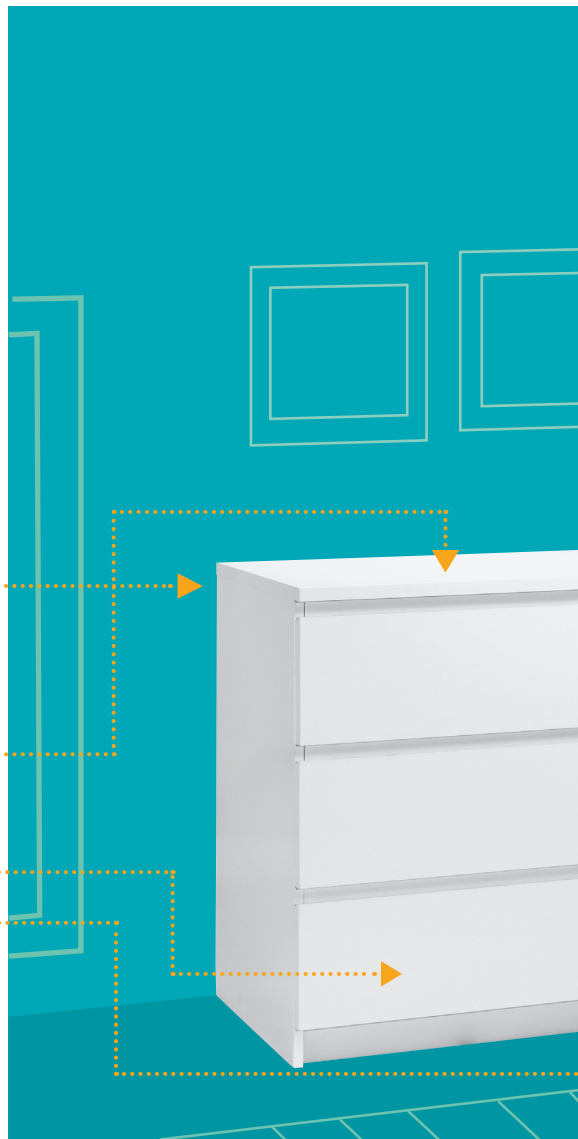
AÐ SKAPA

Öruggari heimili

Við viljum öll að heimilið sé öruggur staður. Það er þó staðreynd að inni á heimilinu leynast slyshættur sem börnum getur stafað hættu af.

Með samvinnu getum við komið í veg fyrir slyss og gert heimilið öruggara.

- Öruggið fyrst! Notaðu öryggisfestingarnar sem fylgja vörunni, auk réttra aukahluta. Upplýsingar um nauðsynleg verkfæri má finna í bæklingnum.
- Settu aldrei sjónvarp eða aðra þunga hluti ofan á kommóðu eða annað húsgagn sem ekki er sérstaklega ætlað til þess.
- Settu þyngstu hlutina í neðstu skúffurnar.
- Leyfðu aldrei börnum að klifra á eða hanga í skúffum, hurðum eða hillum.



LEIÐARVÍSIR FYRIR ÖRYGGISFESTINGAR

EF VEGGEFNIÐ ER EKKI Á LISTANUM EÐA EF ÞÚ ERT Í VAFA UM HVÆÐA FESTINGAR EIGI AÐ NOTA, ÆTTIR ÞÚ AÐ LEITA RÁÐA Í BYGGINGAVÖRUVESLUN.

VEGGEFNI

Gífsveggur eða veggur úr spónaplötum með stoðum

FESTING

Skrúfan skrófuð beint í stoðina. Til dæmis 5 mm viðarskrúfa úr IKEA FIXA skrófu- og veggappasetti (Mynd 2)



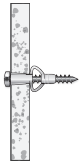
MYND 1

VEGGEFNI

Gífsveggur án viðarstoða

FESTING

Veggtappi með skrófu. Til dæmis 8 mm tappi úr IKEA FIXA skrófu- og veggappasetti (Mynd 2)




MYND 2

VEGGEFNI

Múrveggur

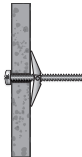
FESTING

Gegnheill veggur: Veggtappi með skrófu. Til dæmis 8 mm tappi úr IKEA FIXA skrófu- og veggappasetti (Mynd 3A)



MYND 3A

Holur veggur: Skrófur fyrir holurúm (Mynd 3B)



MYND 3B



Öruggari heimili

